



## ПОСТАНОВЛЕНИЕ

### АДМИНИСТРАЦИИ

#### ДОБРЯНСКОГО МУНИЦИПАЛЬНОГО РАЙОНА ПЕРМСКОГО КРАЯ

05.04.2018

№273

**Об утверждении Годового отчета об исполнении и оценке эффективности реализации муниципальных программ Добрянского муниципального района за 2017 год**

В соответствии с пунктами 6.13., 6.14. Порядка принятия решений о разработке, формировании, реализации и оценки эффективности муниципальных программ Добрянского муниципального района и Методикой оценки эффективности реализации муниципальных программ, утвержденных постановлением администрации Добрянского муниципального района от 08 апреля 2014 г. № 750, в целях повышения эффективности использования бюджетных средств и совершенствования программно-целевого метода формирования бюджета Добрянского муниципального района, администрация района

**ПОСТАНОВЛЯЕТ:**

Утвердить прилагаемый Годовой отчет о выполнении и эффективности реализации муниципальных программ Добрянского муниципального района за 2017 год.

Глава муниципального района –  
глава администрации Добрянского  
муниципального района

К.В. Лызов

УТВЕРЖДЕН  
постановлением администрации  
Добрянского муниципального района  
от 05.04.2018 № 273

**ГODOVOЙ ОТЧЕТ**  
**о выполнении и эффективности реализации муниципальных программ**  
**Добрянского муниципального района за 2017 год**

**I. Общие положения**

1.1 В соответствии с пунктом 6.13. Порядка принятия решений о разработке, формировании, реализации и оценке эффективности муниципальных программ Добрянского муниципального района, утвержденного постановлением администрации Добрянского муниципального района от 08 апреля 2014 г. № 750 (с изменениями от 23 июля 2014 г. № 1506, от 24 июня 2015 г. № 743, от 14 октября 2015 г. № 985, от 07 апреля 2016 г. № 179/1, от 05 августа 2016 г. № 509, от 24 августа 2016 г. № 564, от 23 декабря 2016 г. № 987, от 11 августа 2017 г. № 844), управлением экономического развития администрации Добрянского муниципального района подготовлен Годовой отчет о выполнении и эффективности реализации муниципальных программ Добрянского муниципального района за 2017 год (далее – Годовой отчет).

1.2 Годовой отчет подготовлен на основании отчетов о выполнении муниципальных программ Добрянского муниципального района за 2017 год, предоставленных ответственными исполнителями муниципальных программ.

1.3 Распоряжением администрации Добрянского муниципального района от 28 июня 2016 г. № 191-р утвержден Перечень муниципальных программ Добрянского муниципального района (далее – Перечень).

Перечень содержит 12 муниципальных программ, семь из которых реализуются с 01 января 2014 г., три – с 01 января 2015 г., две – с 01 января 2016 г.

В течение 2017 года в Добрянском муниципальном районе реализовывались следующие муниципальные программы:

- «Функционирование и развитие системы образования Добрянского района»;
- «Культура Добрянского района»;
- «Развитие физической культуры и спорта на территории Добрянского района»;
- «Молодежная и семейная политика Добрянского муниципального района»;
- «Развитие сельского хозяйства, малого и среднего предпринимательства на территории Добрянского района»;
- «Инфраструктура и градостроительство Добрянского района»;

- «Управление земельными ресурсами и имуществом Добрянского муниципального района»;
- «Обеспечение общественной безопасности Добрянского муниципального района»;
- «Функционирование системы муниципального управления»;
- «Управление муниципальными финансами и муниципальным долгом Добрянского муниципального района»;
- «Гармонизация межнациональных и межконфессиональных отношений в Добрянском муниципальном районе»;
- «Кадровая политика Добрянского муниципального района».

1.4 Фактически в 2017 году профинансировано 12 муниципальных программ на общую сумму 1 292 656,3 тыс. руб., в том числе, за счет средств:

- федерального бюджета – 62 385,6 тыс. руб.;
- краевого бюджета – 678 113,5 тыс. руб.;
- бюджета Добрянского муниципального района – 546 948,7 тыс. руб.;
- бюджетов городских и сельских поселений - 5 208,5 тыс. руб.

1.5 Информация о финансировании муниципальных программ в период 2015-2017 годов, представлена в Таблице 1.

Таблица 1

№ п/п	Наименование муниципальных программ	Финансирование муниципальных программ						
		Ответственный исполнитель	2015 год		2016 год		2017 год	
			тыс. руб.	%	тыс. руб.	%	тыс. руб.	%
1	2	3	4	5	6	7	8	9
1	Функционирование и развитие системы образования Добрянского района	УО	762 254,9	64,8	804 343,6	68,7	842 917,6	65,2
2	Культура Добрянского района	УКСМ иСП	10 940,3	0,9	14 934,7	1,3	14 569,1	1,1
3	Развитие физической культуры и спорта на территории Добрянского района	УКСМ иСП	28 869,5	2,5	32 314,2	2,8	34 103,7	2,6
4	Молодежная и семейная политика Добрянского муниципального района	УКСМ иСП	10 817,3	0,9	11 682,7	1,0	7 501,2	0,6
5	Развитие сельского хозяйства, малого и среднего предпринимательства на территории Добрянского района	Управление с/х и ПП	14 668,9	1,3	10 575,6	0,9	2 931,7	0,2

6	Инфраструктура и градостроительство Добрянского района	УГИ	241 492,7	20,5	163 418,0	13,9	228 421,6	17,7
7	Управление земельными ресурсами и имуществом Добрянского муниципального района	УИЗО	53 038,1	4,5	32 352,7	2,8	46 020,8	3,6
8	Управление муниципальными финансами и муниципальным долгом Добрянского муниципального района	УФиК	42 829,7	3,6	47 791,7	4,0	54 810,8	4,2
9	Гармонизация межнациональных и межконфессиональных отношений в Добрянском муниципальном районе	ОВП	30,0	0,01	53,0	0,01	53,0	0,01
10	Кадровая политика Добрянского муниципального района	ОМСи АД	-	-	5 952,4	0,5	8 718,0	0,7
11	Обеспечение общественной безопасности Добрянского муниципального района	ОГЗи МР	3 214,3	0,3	8 285,1	0,7	9 813,3	0,8
12	Функционирование системы муниципального управления	УЭР	9 087,2(*)	0,7	39 348,4	3,4	42 795,5	3,3
Всего по муниципальным программам:			1 177 242,9	100,0	1 171 052,1	100,0	1 292 656,3	100,0

1.6 В Таблице 2 и на Диаграмме 1 представлена информация о запланированном уровне бюджетных ассигнований и кассовом исполнении муниципальных программ за 2017 год.

\* в 2015 году реализовывалась муниципальная программа «Совершенствование системы муниципального управления».

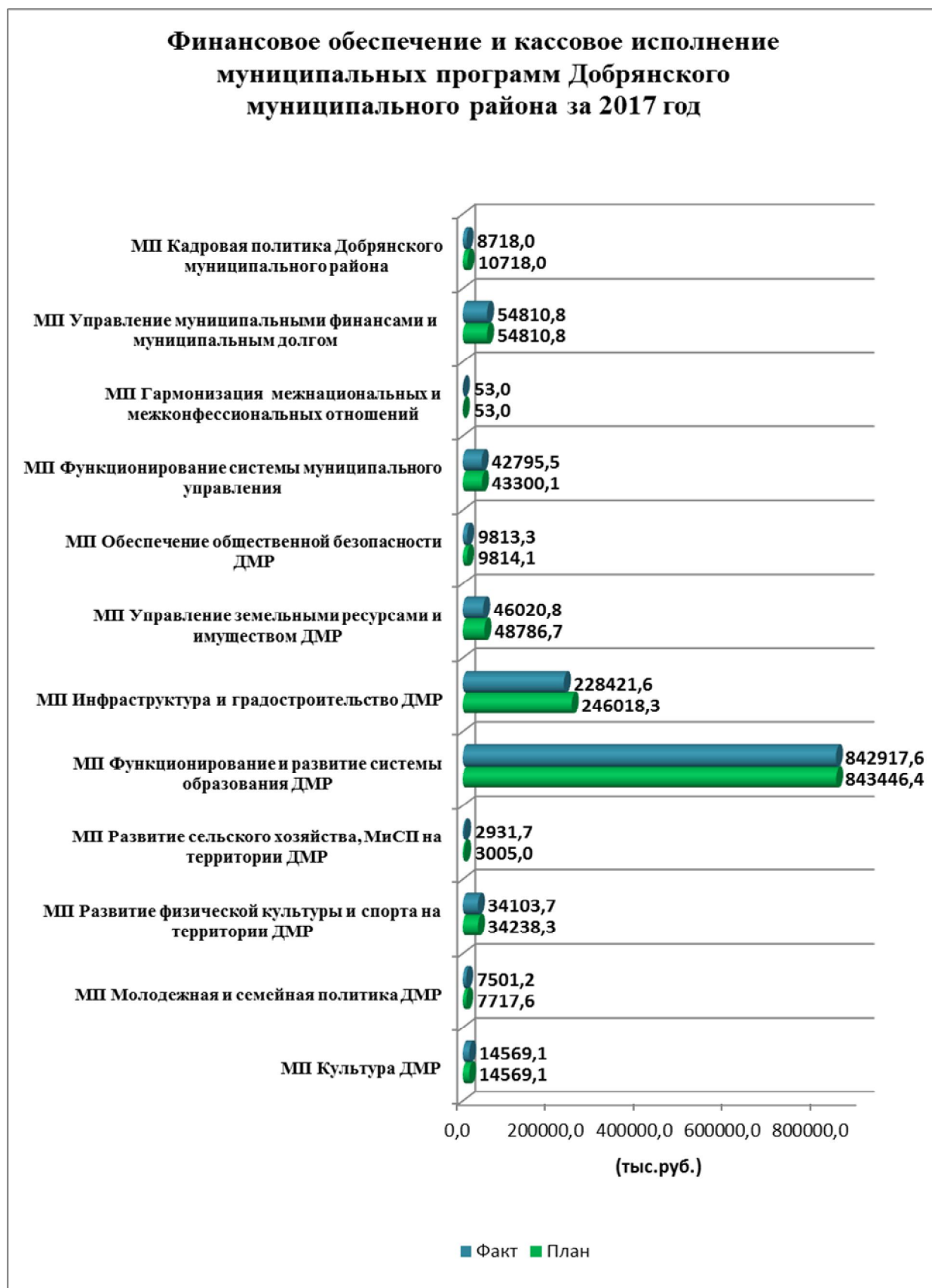
Таблица 2 (тыс. руб.)

№ п/п	Наименование муниципальной программы	Ответственный исполнитель	План по бюджету первоначальный (РЗС № 72, от 26.12.2016)	План по бюджету с учетом изменений (РЗС № 297, от 27.12.2017)	Кассовые расходы за 2017 год	% исполнения
1	2	3	4	5	6	7 =6/5*100
1	Функционирование и развитие системы образования Добрянского района	УО	776 745,3	843 446,4	842 917,6	99,9
средства краевого бюджета			515 342,6	567 620,7	567 162,8	99,9
средства местного бюджета			261 402,7	275 825,7	275 754,8	99,9
2	Культура Добрянского района	УКСМ иСП	14 465,9	14 569,1	14 569,1	100,0
средства местного бюджета			14 465,9	14 569,1	14 569,1	100,0
3	Развитие физической культуры и спорта на территории Добрянского района	УКСМ иСП	32 678,1	34 238,3	34 103,7	99,6
средства краевого бюджета			195,6	440,5	420,5	95,5
средства местного бюджета			32 482,5	33 797,8	33 683,2	99,7
4	Молодежная и семейная политика Добрянского муниципального района	УКСМ иСП	1 230,0	7 717,6	7 501,2	97,2
средства краевого бюджета			0,0	5 208,0	5 093,5	97,8
средства местного бюджета			592,0	592,0	592,0	100,0
средства бюджетов поселений			638,0	1 917,6	1 815,7	94,7
5	Развитие сельского хозяйства, малого и среднего предпринимательства на территории Добрянского района	Управление с/х и ПП	1 900,9	3 005,0	2 931,7	97,6
средства федерального бюджета			150,3	150,3	115,2	76,7
средства краевого бюджета			588,5	588,5	550,3	93,5
средства местного бюджета			1 162,1	2 193,2	2 193,2	100,0

средства бюджетов поселений			0,0	73,0	73,0	100,0
6	Инфраструктура и градостроительство Добрянского района	УГИ	80 160,4	246 018,3	228421,6(*)	92,9
средства федерального бюджета			0,0	60 000,0	60 000,0	100,0
средства краевого бюджета			13 503,2	106 533,4	99 718,8	93,6
средства местного бюджета			66 657,2	72 656,2	66 854,7	92,0
внебюджетные источники			0,0	4 980,7	0,0	0,0
средства бюджетов поселений			0,0	1 848,0	1 848,1(*)	100,0
7	Управление земельными ресурсами и имуществом Добрянского муниципального района	УИЗО	38 277,8	48 786,7	46 020,8	94,3
средства краевого бюджета			0,0	3 643,2	1 258,3	34,5
средства местного бюджета			38 277,8	45 143,5	44 762,5	99,2
8	Управление муниципальными финансами и муниципальным долгом Добрянского муниципального района	УФик	47 568,1	54 810,8	54 810,8	100,0
средства местного бюджета			46 923,7	54 110,6	54 110,6	100,0
средства бюджетов поселений			644,4	700,2	700,2	100,0
9	Гармонизация межнациональных и межконфессиональных отношений в Добрянском муниципальном районе	ОВП	55,0	53,0	53,0	100,0
средства местного бюджета			55,0	53,0	53,0	100,0
10	Кадровая политика Добрянского муниципального района	ОМСи АД	10 945,4	10 718,0	8 718,0	81,3
средства местного бюджета			10 945,4	10 718,0	8 718,0	81,3
11	Обеспечение общественной безопасности Добрянского муниципального района	ОГЗи МР	9 455,9	9 814,1	9 813,3	99,9

средства краевого бюджета			3 337,4	3 337,4	3 337,4	100,0
средства бюджетов поселений			0,0	771,5	771,5	100,0
средства местного бюджета			6 118,5	5 705,2	5 704,4	99,9
12	Функционирование системы муниципального управления	УЭР	40 813,4	43 300,1	42 795,5	98,8
средства федерального бюджета			2 313,7	2 313,7	2 270,4	98,1
средства краевого бюджета			583,2	583,2	571,9	98,1
средства местного бюджета			37 916,5	40 403,2	39 953,2	98,9
Всего по муниципальным программам:			1 054 296,2	1 316 477,4	1 292 656,3	98,2
средства федерального бюджета			2 464,0	62 464,0	62 385,6	99,9
средства краевого бюджета			533 550,5	687 954,9	678 113,5	98,6
средства местного бюджета			516 999,3	555 767,5	546 948,7	98,4
внебюджетные источники			0,0	4 980,7	0,0	0,0
средства бюджетов поселений			1 282,4	5 310,3	5 208,5	98,1

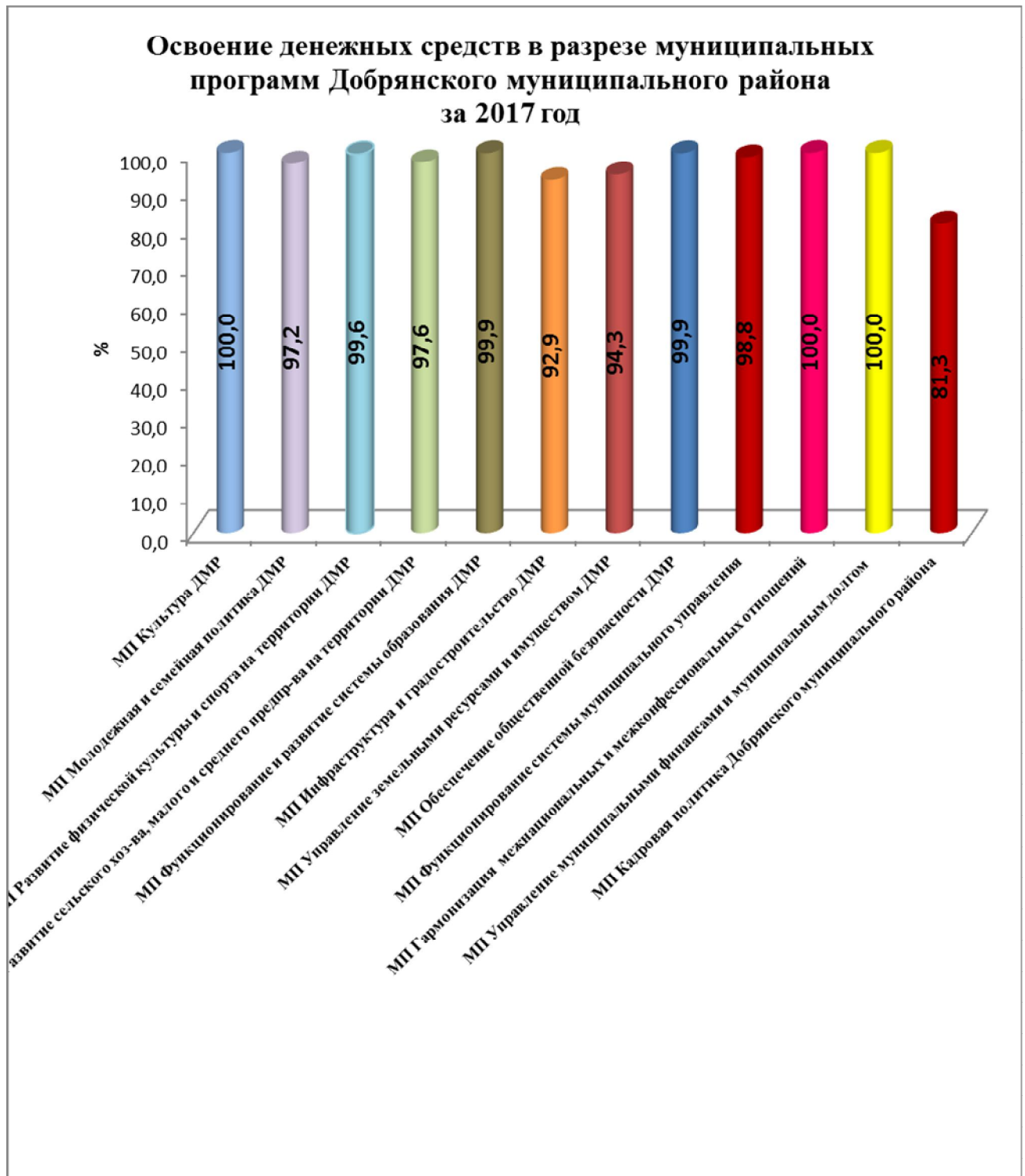
\* плановые значения по мероприятиям указаны в соответствии с Решением Земского Собрания ДМР о бюджете (с изменениями), фактические значения указаны в соответствии с расходом в программе «АЦК-Финансы». Исполнение по мероприятиям на основании данных программы «АЦК-Финансы» составляет 100,0 %.





1.7 Освоение средств (включая средства бюджетов всех уровней и внебюджетных источников финансирования) в разрезе муниципальных программ района за 2017 год в процентном отношении представлено на Диаграмме 2.

Диаграмма 2



1.8 Фактическое выполнение мероприятий по каждой муниципальной программе и анализ отклонений от уровня запланированных ассигнований за 2017 год представлено в Таблицах 4, 6, 8, 10, 12, 14, 16, 18, 20, 22, 24, 26 в приложениях 1- 12 к настоящему Годовому отчету.

1.9 Средства, предусмотренные на реализацию мероприятий трех муниципальных программ, освоены на 100,0% (в 2016 году на 100% выполнены мероприятия двух муниципальных программ), восьми муниципальных программ – свыше 90,0%, одной муниципальной программы - свыше 80,0%.

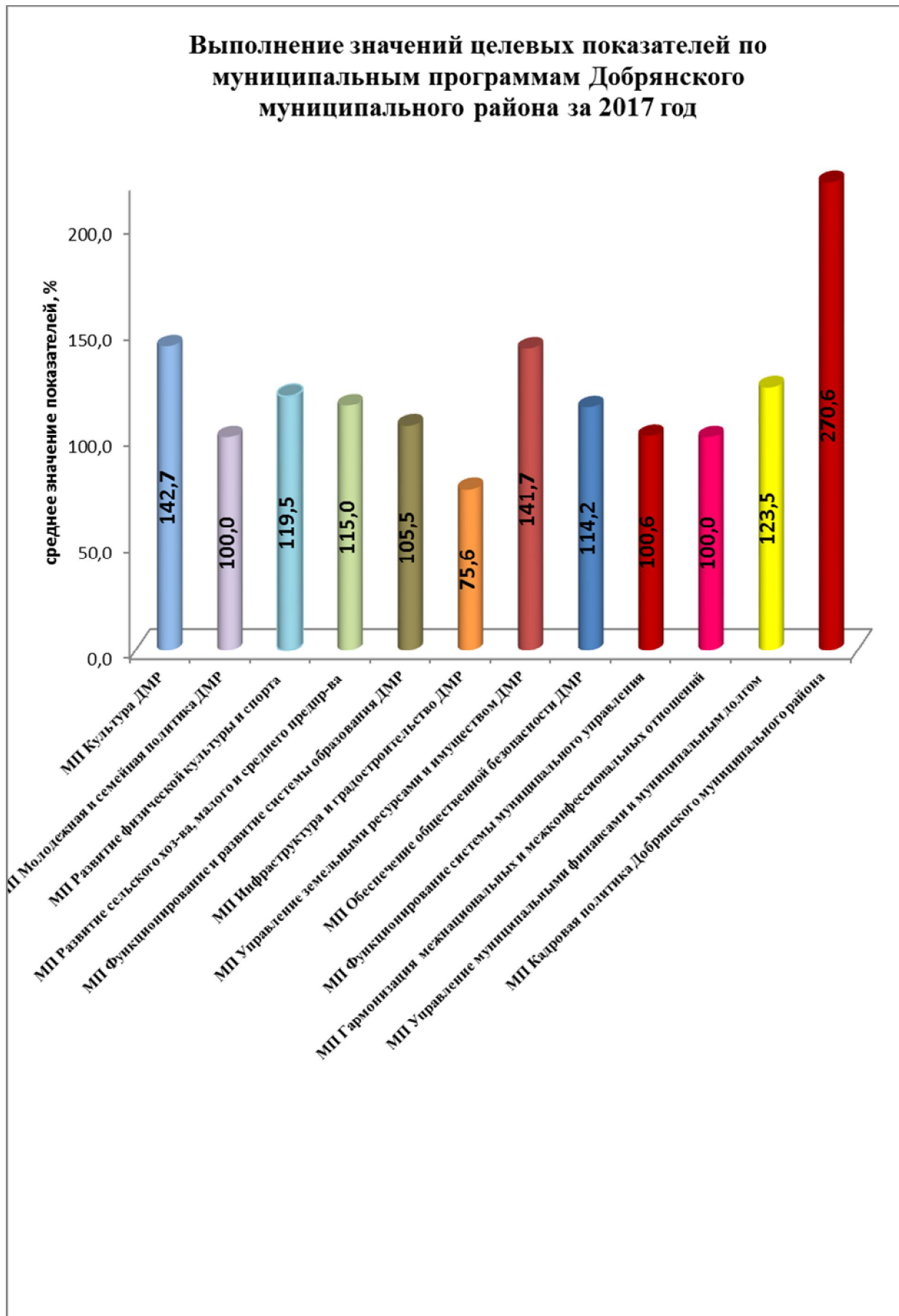
1.10 Для оценки реализации муниципальных программ за 2017 год, управлением экономического развития был проведен анализ уровня достижения целевых показателей муниципальных программ в 2017 году и динамики фактического исполнения целевых показателей за 2014-2016 годы.

Одним из важных критериев оценки реализации муниципальных программ является критерий соответствия достигнутых в отчетном периоде показателей целевым показателям, утвержденным в муниципальных программах. Для оценки муниципальных программ в соответствии с указанным критерием, произведены расчеты по определению средних значений выполнения целевых показателей по каждой из муниципальных программ. При этом оценивалось, все ли достигнутые целевые показатели соответствуют на 100,0 % значениям, утвержденным программой.

Средние значения выполнения целевых показателей за 2017 год в разрезе муниципальных программ приведены на Диаграмме 3.

Фактическое выполнение целевых показателей за 2017 год в сравнении со значениями показателей на начало реализации муниципальных программ и фактическим выполнением значений показателей за 2014-2016 годы по каждой муниципальной программе представлены в Таблицах 5, 7, 9, 11, 13, 15, 17, 19, 21, 23, 25, 27 в приложениях 1 - 12 к Годовому отчету.

Проанализировав средние значения достижения целевых показателей муниципальных программ за 2017 год, необходимо отметить, что из 12 муниципальных программ по 11 программам среднее значение составило 100,0% и более.



1.11 Отчеты о реализации муниципальных программ представлены в приложениях 1-12 к настоящему Годовому отчету.

## **II. Информация об оценке эффективности реализации муниципальных программ Добрянского муниципального района за 2017 год**

2.1 Оценка эффективности реализации муниципальных программ проведена управлением экономического развития в соответствии с Методикой оценки эффективности реализации муниципальных программ, утвержденной постановлением администрации Добрянского муниципального района от 08 апреля 2014 г. № 750. Оценка проводилась на основании информации, отраженной в годовых отчетах ответственных исполнителей и осуществлялась бальным методом на основе полученных оценок по комплексным критериям с учетом их весовых коэффициентов.

2.2 Муниципальные программы оценивались по следующим критериям:

2.2.1 соответствие муниципальных программ основным направлениям Стратегии и Программы комплексного социально-экономического развития района;

2.2.2 соответствие содержания муниципальных программ предъявленным к ним унифицированным требованиям; качество представления отчетности по реализации муниципальных программ;

2.2.3 выполнение плановых объемов освоения, привлечение дополнительных средств для реализации программ;

2.2.4 уровень достижения целевых показателей; выполнение мероприятий муниципальных программ;

2.2.5 коэффициент эффективности.

2.3 Расчет коэффициента эффективности реализации муниципальных программ производился для каждого мероприятия (комплекса мероприятий), в отношении которого определен объем финансирования и соответствующий показатель результативности по формуле:

$$E_i = P_i / Z_i$$

где:

$P_i$  -результативность достижения целевых значений показателей муниципальной программы;

$Z_i$  - степень достижения запланированного уровня затрат на реализацию мероприятия(ий) муниципальной программы.

Коэффициент эффективности (E) по конкретной муниципальной программе рассчитывался как среднее арифметическое значение всех коэффициентов эффективности ( $E_i$ ) программы.



По результатам оценки эффективности реализации программ, каждой программе присваивался Рейтинг эффективности (R) за 2017 год:

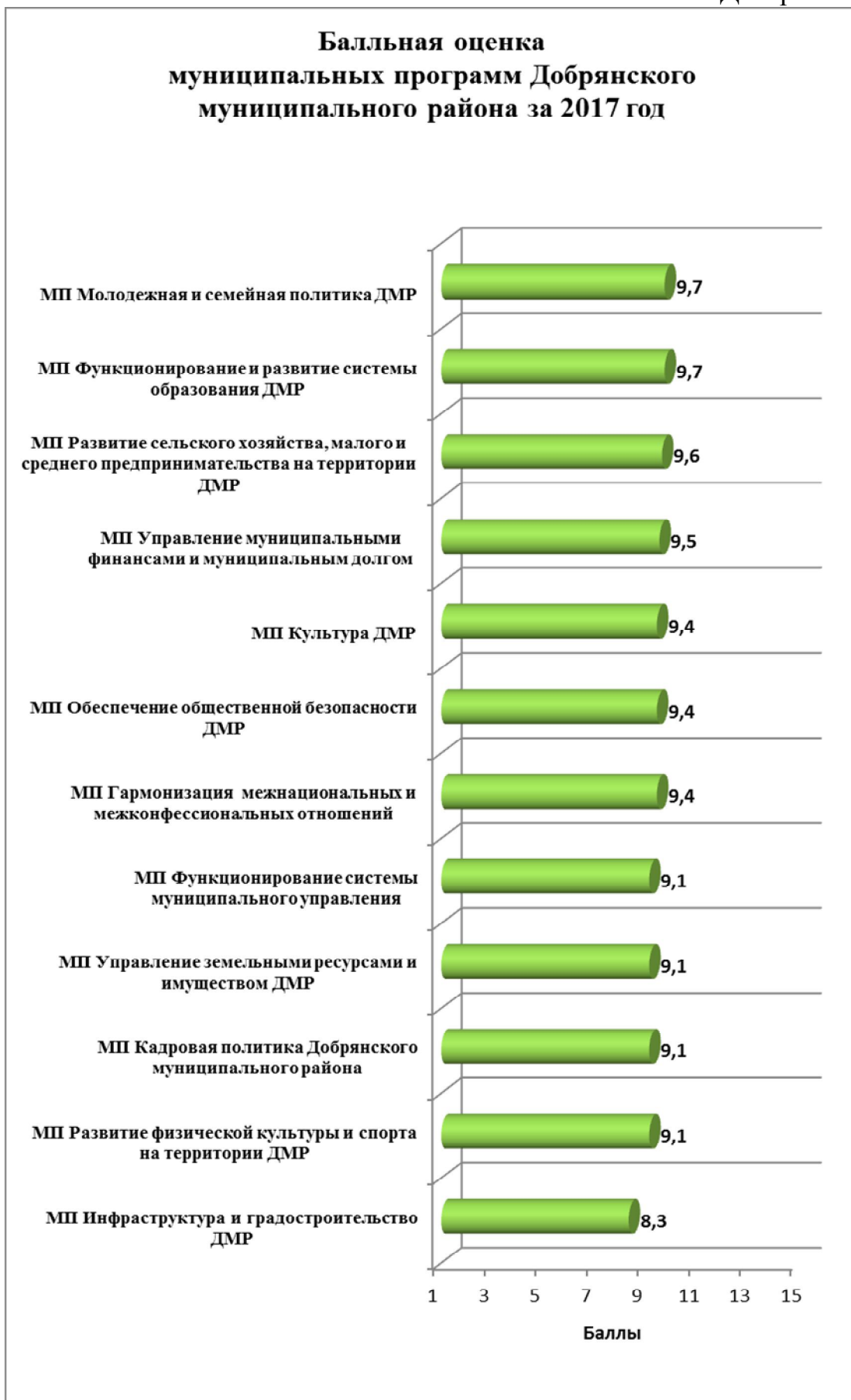
R = Рейтинг эффективности реализации муниципальных программ	
$R \geq 10$ баллов	эффективная муниципальная программа
$8 \leq R < 10$ баллов	умеренно эффективная муниципальная программа

$5 \leq R < 8$ баллов	малоэффективная муниципальная программа
$R < 5$ баллов	неэффективная муниципальная программа

2.4 Результаты оценки эффективности реализации муниципальных программ за 2017 год приведены в Таблице 3 и на Диаграмме 4.

Таблица 3

№ п/п	Наименование муниципальной программы	Ответственный исполнитель	Интегральный показатель (баллы) 2017 г.	Изменение балла по отношению к 2016 г.		Результат оценки (заключение об эффективности)
1	Функционирование и развитие системы образования Добрянского муниципального района	МКУ "Управление образования"	9,7	-0,1		умеренно эффективная муниципальная программа
2	Культура Добрянского муниципального района	МКУ "УКСМиСП"	9,4	на уровне 2016 года		умеренно эффективная муниципальная программа
3	Молодежная и семейная политика Добрянского муниципального района	МКУ "УКСМиСП"	9,7	+0,2		умеренно эффективная муниципальная программа
4	Развитие физической культуры и спорта на территории Добрянского района	МКУ "УКСМиСП"	9,1	+0,6		умеренно эффективная муниципальная программа
5	Развитие сельского хозяйства, малого и среднего предпринимательства на территории Добрянского муниципального района	Управление СХиП	9,6	-0,2		умеренно эффективная муниципальная программа
6	Инфраструктура и градостроительство Добрянского района	МКУ "УГиИ"	8,3	+0,3		умеренно эффективная муниципальная программа
7	Управление земельными ресурсами и имуществом Добрянского муниципального района	МКУ "УИЗО"	9,1	-0,1		умеренно эффективная муниципальная программа
8	Обеспечение общественной безопасности Добрянского муниципального района	Отдел ГЗиМР	9,4	+0,2		умеренно эффективная муниципальная программа
9	Функционирование системы муниципального управления	УЭР	9,1	-0,1		умеренно эффективная муниципальная программа
10	Управление муниципальными финансами и муниципальным долгом	УФиК	9,5	+0,3		умеренно эффективная муниципальная программа
11	Гармонизация межнациональных и межконфессиональных отношений в ДМР	ОВП	9,4	на уровне 2016 года		умеренно эффективная муниципальная программа
12	Кадровая политика Добрянского муниципального района	ОМСиАД	9,1	-0,1		умеренно эффективная муниципальная программа



2.5 Данные рейтинга эффективности муниципальных программ Добрянского муниципального района за 2017 год показывают, что все муниципальные программы набрали от 8 до 10 баллов и являются «умеренно эффективными».

При этом самыми результативными являются программы «Функционирование и развитие системы образования Добрянского муниципального района» и «Молодежная и семейная политика Добрянского муниципального района» (программы оценены на 9,7 баллов). Для повышения места в рейтинге и перехода в группу «эффективных», указанным муниципальным программам необходимо дополнительно набрать 0,3 балла.

### **III. Предложения по дальнейшей реализации муниципальных программ Добрянского муниципального района**

С учетом проведенной оценки эффективности реализации муниципальных программ Добрянского муниципального района за 2017 год, предложения управления экономического развития по дальнейшей реализации муниципальных программ Добрянского муниципального района заключаются в следующем:

для повышений рейтинга муниципальных программ по итогам будущих отчетных периодов ответственным исполнителям муниципальных программ рекомендуется:

отразить в муниципальных программах степень охвата программными мероприятиями проблемного направления: определенной группы населения, хозяйствующих субъектов, других проблемных отраслей (при возможности рассчитать степень охвата);

проанализировать и привести в соответствие цели муниципальной программы и мероприятия (комплекс мероприятий). Мероприятия муниципальной программы (комплекс мероприятий муниципальной программы) должны полностью обеспечивать достижение поставленных целей, каждый целевой показатель должен быть увязан с мероприятием (мероприятиями) программы;

проводить мероприятия, направленные на увеличение доли инвестиционных расходов, входящих в муниципальные программы (при наличии инвестиционных расходов и возможности их осуществления, как за счет средств местного бюджета, так и за счет других источников финансирования);

повысить качество и достоверность предоставляемых в управление экономического развития отчетов о реализации муниципальных программ;

строго соблюдать сроки предоставления отчетов о реализации муниципальных программ в управление экономического развития, указанные в Порядке принятия решений о разработке, формировании, реализации и оценке эффективности муниципальных программ Добрянского муниципального района, утвержденном постановлением администрации Добрянского муниципального района от 08 апреля 2014 г. № 750.

Приложение 1  
к Годовому отчету о  
выполнении и эффективности  
реализации муниципальных  
программ Добрянского  
муниципального района  
за 2017 год

**ОТЧЕТ**  
**о реализации муниципальной программы «Функционирование и развитие системы образования Добрянского района» за 2017 год**

**I. Информация о выполнении мероприятий муниципальной программы**

1.1 Муниципальная программа «Функционирование и развитие системы образования Добрянского района» утверждена постановлением администрации Добрянского муниципального района от 28 октября 2013 г. № 2200.

1.2 В течение 2014-2018 годов в муниципальную программу были внесены изменения, утвержденные постановлениями «О внесении изменений в муниципальную программу «Функционирование и развитие системы образования Добрянского района» от 17 февраля 2014 г. № 321, от 03 марта 2014 г. № 437, от 19 марта 2014 г. № 587, от 31 марта 2014 г. № 666, от 30 апреля 2014 г. № 906, от 03 июля 2014 г. № 1350, от 26 сентября 2014 г. № 2030, от 15 октября 2014 г. № 2231 (муниципальная программа продлена до 2017 года включительно), от 13 января 2015 г. № 7, от 27 марта 2015 г., от 31 марта 2015 г. № 543, от 10 июня 2015 г. № 710, 29 июня 2015 г. № 751, от 15 октября 2015 г. № 988 (муниципальная программа продлена до 2018 года включительно), 28 января 2016 г. № 39/1, от 30 марта 2016 г. № 173, от 01 июля 2016 г. № 408, от 13 октября 2016 г. № 706, от 01 марта 2017 г. № 181, от 19 апреля 2017 г. № 378, от 02 августа 2017 г. № 814, от 23 октября 2017 г. № 1108, от 30 ноября 2017 г. № 1290, от 22 марта 2018 г. № 225.

1.3 Информация о выполнении мероприятий муниципальной программы «Функционирование и развитие системы образования Добрянского района» за 2017 год приведена в Таблице 4.

Таблица 4 (тыс. руб.)

№ п/п	Мероприятия муниципальной программы	Объемы и источники финансирования	План по бюджету первоначальный	План по бюджету с учетом изменений	Факт	Отклонение	% исполнения
1	2	3	4	5	6	7=6-5	8=6/5*100
<b>1. Основное мероприятие "Предоставление дошкольного образования в дошкольных образовательных организациях"</b>			<b>289 527,2</b>	<b>327 763,2</b>	<b>327 666,9</b>	<b>-96,3</b>	<b>99,9</b>
1.1	Реализация основных общеобразовательных программ дошкольного	Всего по мероприятию, в том числе:	60 509,6	59 914,9	59 914,9	0,0	100,0



	образования	средства местного бюджета	60 509,6	59 914,9	59 914,9	0,0	100,0
1.2	Присмотр и уход	Всего по мероприятию, в том числе:	27 417,2	26 445,7	26 374,9	-70,8	99,7
		средства местного бюджета	27 417,2	26 445,7	26 374,9	-70,8	99,7
1.3	Обеспечение воспитания и обучения детей-инвалидов в дошкольных образовательных учреждениях и на дому	Всего по мероприятию, в том числе:	196,6	813,8	788,3	-25,5	96,9
		средства краевого бюджета	196,6	813,8	788,3	-25,5	96,9
1.4	Обеспечение государственных гарантий реализации прав на получение общедоступного и бесплатного дошкольного образования в дошкольных образовательных организациях	Всего по мероприятию, в том числе:	201 403,8	240 588,8	240 588,8	0,0	100,0
		средства краевого бюджета	201 403,8	240 588,8	240 588,8	0,0	100,0
<b>2.Основное мероприятие "Предоставление общего (начального, основного, среднего) образования в общеобразовательных организациях"</b>			<b>349 162,4</b>	<b>365 102,4</b>	<b>365 102,4</b>	<b>0,0</b>	<b>100,0</b>
2.1	Реализация основных общеобразовательных программ начального общего образования, основного общего образования, среднего общего образования	Всего по мероприятию, в том числе:	72 903,2	72 905,1	72 905,1	0,0	100,0
		средства местного бюджета	72 903,2	72 905,1	72 905,1	0,0	100,0
2.2	Организация подвоза учащихся к месту учебы в общеобразовательных учреждениях	Всего по мероприятию, в том числе:	22 748,6	22 433,7	22 433,7	0,0	100,0
		средства местного бюджета	22 748,6	22 433,7	22 433,7	0,0	100,0
2.3	Предоставление государственных гарантий на получение общедоступного бесплатного дошкольного, начального общего, основного общего, среднего общего образования, а также дополнительного образования в общеобразовательных организациях	Всего по мероприятию, в том числе:	244 440,6	260 274,8	260 274,8	0,0	100,0
		средства краевого бюджета	244 440,6	260 274,8	260 274,8	0,0	100,0
2.4	Выплата вознаграждения за выполнения функций классного руководителя педагогическим работникам образовательных организаций	Всего по мероприятию, в том числе:	9 070,0	9 488,8	9 488,8	0,0	100,0
		средства	9 070,0	9 488,8	9 488,8	0,0	100,0

		краевого бюджета					
<b>3.Основное мероприятие "Мероприятия в сфере общего образования"</b>			<b>743,3</b>	<b>1 219,6</b>	<b>1 219,6</b>	<b>0,0</b>	<b>100,0</b>
3.1	Организация и проведение работы с одаренными детьми	Всего по мероприятию, в том числе:	517,1	517,1	517,1	0,0	100,0
		средства местного бюджета	517,1	517,1	517,1	0,0	100,0
3.2	Проведение церемонии награждения выпускников школ золотыми и серебряными медалями	Всего по мероприятию, в том числе:	52,0	52,0	52,0	0,0	100,0
		средства местного бюджета	52,0	52,0	52,0	0,0	100,0
3.3	Создание условий для личностного, профильного и профессионального самоопределения школьника	Всего по мероприятию, в том числе:	174,2	174,2	174,2	0,0	100,0
		средства местного бюджета	174,2	174,2	174,2	0,0	100,0
3.4	Стимулирование педагогических работников по результатам обучения школьников	Всего по мероприятию, в том числе:	0,0	416,3	416,3	0,0	100,0
		средства краевого бюджета	0,0	416,3	416,3	0,0	100,0
3.5	Единовременная премия обучающимся, награжденным знаком отличия Пермского края "Гордость Пермского края"	Всего по мероприятию, в том числе:	0,0	60,0	60,0	0,0	100,0
		средства краевого бюджета	0,0	60,0	60,0	0,0	100,0
<b>4.Основное мероприятие "Предоставление дополнительного образования детей по дополнительным общеобразовательным и предпрофессиональным программам в организациях дополнительного образования"</b>			<b>54 839,3</b>	<b>55 047,8</b>	<b>55 047,8</b>	<b>0,0</b>	<b>100,0</b>
4.1	Реализация дополнительных общеразвивающих программ, реализация дополнительных предпрофессиональных программ в области искусств	Всего по мероприятию, в том числе:	53 170,6	53 379,1	53 379,1	0,0	100,0
		средства местного бюджета	53 170,6	53 379,1	53 379,1	0,0	100,0
4.2	Развитие детского технического творчества в Добрянском муниципальном районе	Всего по мероприятию, в том числе:	1 668,7	1 668,7	1 668,7	0,0	100,0
		средства местного бюджета	1 668,7	1 668,7	1 668,7	0,0	100,0

<b>5.Основное мероприятие "Мероприятия в сфере дополнительного образования"</b>			<b>3 081,6</b>	<b>1 300,1</b>	<b>1 300,1</b>	<b>0,0</b>	<b>100,0</b>
5.1	Организация мероприятий с учащимися	Всего по мероприятию, в том числе:	1 230,1	1 300,1	1 300,1	0,0	100,0
		средства местного бюджета	1 230,1	1 300,1	1 300,0	0,0	100,0
5.2	Развитие кадетского движения	Всего по мероприятию, в том числе:	1 851,5	0,0	0,0	0,0	-
		средства местного бюджета	1 851,5	0,0	0,0	0,0	-
<b>6.Основное мероприятие "Прочие мероприятия в области образования"</b>			<b>5 220,4</b>	<b>7 409,8</b>	<b>7 409,8</b>	<b>0,0</b>	<b>100,0</b>
6.1	Организация и проведение августовской педагогической конференции	Всего по мероприятию, в том числе:	80,0	80,0	80,0	0,0	100,0
		средства местного бюджета	80,0	80,0	80,0	0,0	100,0
6.2	Методическое сопровождение профессионального уровня педагогов учреждений общего и дополнительного образования	Всего по мероприятию, в том числе:	4 923,6	5 192,7	5 192,7	0,0	100,0
		средства местного бюджета	4 923,6	5 192,7	5 192,7	0,0	100,0
6.3	Реализация отдельных мероприятий муниципальных программ ДМР	Всего по мероприятию, в том числе:	216,8	2 137,1	2 137,1	0,0	100,0
		средства местного бюджета	216,8	2 137,1	2 137,1	0,0	100,0
<b>7.Основное мероприятие "Организация отдыха и оздоровления детей"</b>			<b>10 161,6</b>	<b>10 459,7</b>	<b>10 459,7</b>	<b>0,0</b>	<b>100,0</b>
7.1	Организация отдыха детей и молодежи	Всего по мероприятию, в том числе:	611,1	909,2	909,2	0,0	100,0
		средства местного бюджета	611,1	909,2	909,2	0,0	100,0
7.2	Мероприятие по организации оздоровления и отдыха детей	Всего по мероприятию, в том числе:	9 550,5	9 550,5	9 550,5	0,0	100,0
		средства краевого бюджета	9 550,5	9 550,5	9 550,5	0,0	100,0
<b>8.Основное мероприятие "Оказание мер государственной поддержки работникам образовательных организаций"</b>			<b>16 649,2</b>	<b>17 319,9</b>	<b>17 280,2</b>	<b>-39,7</b>	<b>99,8</b>

8.1	Предоставление мер социальной поддержки педагогическим работникам образовательных организаций	Всего по мероприятию, в том числе:	9 291,2	9 976,6	9 946,1	-30,5	99,7
		средства краевого бюджета	9 291,2	9 976,6	9 946,1	-30,5	99,7
8.2	Предоставление мер социальной поддержки педагогическим работникам образовательных государственных и муниципальных организаций Пермского края, работающим и проживающим в сельской местности и поселках городского типа (рабочих поселках), по оплате жилого помещения и коммунальных услуг	Всего по мероприятию, в том числе:	7 297,1	7 297,0	7 289,1	-7,9	99,9
		средства краевого бюджета	7 297,1	7 297,0	7 289,1	-7,9	99,9
8.3	Дополнительные меры социальной поддержки отдельных категорий лиц, которым присуждены ученые степени кандидата и доктора наук, работающих в общеобразовательных и профессиональных организациях	Всего по мероприятию, в том числе:	60,9	46,3	45,0	-1,3	97,2
		средства краевого бюджета	60,9	46,3	45,0	-1,3	97,2
<b>9.Основное мероприятие "Предоставление мер социальной помощи и поддержки семьям и семьям с детьми"</b>			<b>34 031,9</b>	<b>29 107,8</b>	<b>28 715,1</b>	<b>-392,7</b>	<b>98,7</b>
9.1	Предоставление выплаты компенсации части родительской платы за присмотр и уход за ребенком в образовательных организациях, реализующих образовательную программу дошкольного образования	Всего по мероприятию, в том числе:	16 674,6	11 725,5	11 332,8	-392,7	96,7
		средства краевого бюджета	16 674,6	11 725,5	11 332,8	-392,7	96,7
9.2	Предоставление мер социальной поддержки учащимся из многодетных малоимущих семей	Всего по мероприятию, в том числе:	7 483,5	7 877,3	7 877,3	0,0	100,0
		средства краевого бюджета	7 483,5	7 877,3	7 877,3	0,0	100,0
9.3	Предоставление мер социальной поддержки учащимся из малоимущих семей	Всего по мероприятию, в том числе:	9 873,8	9 505,0	9 505,0	0,0	100,0
		средства краевого бюджета	9 873,8	9 505,0	9 505,0	0,0	100,0
<b>10.Основное мероприятие "Обеспечение деятельности муниципальных органов"</b>			<b>9 333,7</b>	<b>9 159,3</b>	<b>9 159,3</b>	<b>0,0</b>	<b>100,0</b>

10.1	Содержание муниципальных органов Добрянского муниципального района	Всего по мероприятию, в том числе:	9 333,7	9 159,3	9 159,3	0,0	100,0
		средства местного бюджета	9 333,7	9 159,3	9 159,3	0,0	100,0
<b>11.Основное мероприятие "Приведение в нормативное состояние объектов образовательных учреждений"</b>			<b>3 994,7</b>	<b>19 556,8</b>	<b>19 556,7</b>	<b>-0,1</b>	<b>100,0</b>
11.1	Проведение ремонтных работ в образовательных учреждениях	Всего по мероприятию, в том числе:	0,0	15 562,1	15 562,0	-0,1	100,0
		средства местного бюджета	0,0	15 562,1	15 562,0	-0,1	100,0
11.2	Мероприятие по утеплению здания МАУО «Полазненская СОШ № 1»	Всего по мероприятию, в том числе:	3 994,7	3 994,7	3 994,7	0,0	100,0
		средства местного бюджета	3 994,7	3 994,7	3 994,7	0,0	100,0
<b>Всего по муниципальной программе:</b>			<b>776 745,3</b>	<b>843 446,4</b>	<b>842 917,6</b>	<b>-528,8</b>	<b>99,9</b>
средства федерального бюджета			0,0	0,0	0,0	0,0	-
средства краевого бюджета			515 342,6	567 620,7	567 162,8	-457,9	99,9
средства местного бюджета			261 402,7	275 825,7	275 754,8	-70,9	99,9

1.4 Мероприятия, запланированные в 2017 году в рамках программы, выполнены на общую сумму 842 917,6 тыс. руб., что составляет 99,9 % от плана.

1.5 Не в полном объеме освоены средства по шести мероприятиям муниципальной программы:

- «Присмотр и уход» (выполнение – 99,7%, причина – снижение численности получателей выплат по сравнению с запланированной);

- «Обеспечение воспитания и обучения детей-инвалидов в дошкольных образовательных учреждениях и на дому» (выполнение – 96,9%, причина – снижение численности получателей выплат по сравнению с запланированной);

- «Предоставление мер социальной поддержки педагогическим работникам образовательных организаций» (выполнение – 99,7%, причина - снижение численности получателей выплат по сравнению с запланированной);

- «Предоставление мер социальной поддержки педагогическим работникам образовательных государственных и муниципальных организаций Пермского края, работающим и проживающим в сельской местности и поселках городского типа (рабочих поселках), по оплате жилого помещения и коммунальных услуг» (выполнение – 99,9 %, причина – снижение численности получателей выплат по сравнению с запланированной);

- «Дополнительные меры социальной поддержки отдельных категорий лиц, которым присуждены ученые степени кандидата и доктора наук,

работающих в общеобразовательных и профессиональных организациях» (выполнение – 97,2%, причина – выплата пособия производилась по факту отработанного времени);

- «Предоставление выплаты компенсации части родительской платы за присмотр и уход за ребенком в образовательных организациях, реализующих образовательную программу дошкольного образования» (выполнение – 96,7 %, причина – снижение дето-дней посещения ДООУ по причине болезни детей, снижение посещаемости в летний период).

## II. Информация о степени соответствия установленных и достигнутых целевых показателей муниципальной программы

2.1 Фактическое выполнение целевых показателей муниципальной программы за 2017 год приведено в Таблице 5.

Таблица 5

№ п/п	Целевые показатели муниципальной программы	Значение целевого показателя на начало реализации программы (2013 год)	Факт, 2014 год	Факт, 2015 год	Факт, 2016 год	2017 год		
						Плановое значение целевого показателя	Фактическое значение целевого показателя	% исполнения
1	2	3	4	5	6	7	8	9 =8/7*100
	1. Удовлетворенность населения доступностью и качеством услуг общего образования по итогам опросов общественного мнения, %	74,0	74,5	75,0	76,9	80,0	80,0	<b>100,0</b>
	2. Доля детей от 3 до 7 лет, стоящих в очереди в дошкольные образовательные организации, %	4,7	5,5	0,0	0,0	0,0	0,0	<b>100,0</b>
	3. Доля муниципальных образовательных организаций района, имеющих лицензию на образовательную деятельность, %	100,0	100,0	100,0	100,0	100,0	100,0	<b>100,0</b>
	4. Доля детей, охваченных образовательными программами дополнительного образования детей в организациях неспортивной направленности, в общей численности детей и молодежи в возрасте 5 – 18 лет, %	64,0	69,0	69,0	79,9	70,0	75,0	<b>107,2</b>
	5. Удельный вес учащихся организаций общего образования, обучающихся в соответствии с новым федеральным государственным образовательным стандартом, %	34,5	34,5	54,5	64,6	60,3	70,0	<b>116,1</b>
	6. Доля детей и молодежи, ставших победителями и призерами муниципальных, краевых, всероссийских, международных мероприятий (от общего количества участников), %	35,0	32,0	35,0	36,0	37,0	37,0	<b>100,0</b>
	7. Отношение среднего балла ЕГЭ (в расчете на один предмет) в 10 процентах школ с лучшими результатами ЕГЭ к среднему баллу ЕГЭ (в расчете на один предмет) в 10 процентах школ с худшими результатами ЕГЭ	1,9	1,2	1,3	1,6	1,5	1,5	<b>100,0</b>

8. Удельный вес численности учителей района в возрасте до 30 лет в общей численности учителей общеобразовательных организаций, %	10,0	13,0	11,0	12,0	13,0	13,0	<b>100,0</b>
9. Среднемесячная заработная плата педагогических работников образовательных организаций дошкольного образования доведена до средней заработной платы в общем образовании в районе, %	65,0	100,0	100,0	100,0	100,0	101,0	<b>101,0</b>
10. Среднемесячная заработная плата педагогических работников образовательных организаций общего образования сохранена на уровне средней заработной платы в экономике района, %	100,0	100,0	100,0	106,0	100,0	103,0	<b>103,0</b>
11. Среднемесячная заработная плата педагогических работников образовательных организаций дополнительного образования детей доведена до средней заработной платы учителей в общем образовании района, %	75,0	80,0	103,0	95,0	95,0	96,0	<b>101,1</b>
12. Удельный вес образовательных организаций района, в которых оценка деятельности их руководителей и педагогических работников осуществляется на основании показателей эффективности деятельности, %	0	100,0	100,0	100,0	70,0	100,0	<b>142,9</b>
13. Охват учащихся общеобразовательных школ услугами "Электронный дневник", %	93,0	92,0	90,0	90,0	90,0	90,0	<b>100,0</b>
14. Уровень достижения целевых показателей, установленных МП «Функционирование и развитие системы образования ДМР»	-	-	-	106,4	100,0	105,5	<b>105,5</b>
							<b>105,5</b>

2.2 Процент исполнения целевых показателей, утвержденных муниципальной программой на 2017 год, составил 105,5%.

Из 14 целевых показателей муниципальной программы:

- выполнено 7 показателей (50,0%);
- перевыполнено – 7 (50,0%).

### **III. Информация об основных результатах реализации муниципальной программы**

3.1 При реализации мероприятий муниципальной программы в 2017 году были достигнуты следующие результаты:

3.1.1 Доля образовательных учреждений, обеспеченных лицензиями на осуществление образовательной деятельности составила 100,0%. Исполнение целевого показателя достигнуто благодаря реализации мероприятий по ремонту образовательных учреждений на общую сумму 15 562,0 тыс. руб., таких как:

- МБДОУ "Добрянский детский сад № 8" - 2 889,4 тыс. руб. – замена системы отопления;
- МАДОУ "ЦРР детский сад № 11 г. Добрянка" – 337,9 тыс. руб. - замена горячего и холодного трубопровода в подвале;
- МАДОУ "Добрянский д/сад № 13" - 439,9 тыс. руб. – замена бойлера на

теплообменник;

- МАОУ "Полазненская СОШ № 1" – 527,6 тыс. руб. – устройство пандуса;

- МАУ ДО "ПЦДОД "ШТР" – 24,1 тыс. руб. – ремонт кровли;

- МБДОУ "Добрянский детский сад № 19" – 4 164,6 тыс. руб. – ремонт пищеблока;

- МБДОУ "Ключевской детский сад" – 58,6 тыс. руб. – устранение предписаний пожарного надзора (демонтаж и монтаж пристроя);

- МБДОУ "Полазненский детский сад № 1" – 511,2 тыс. руб. – ремонт кровли;

- МБОУ "Никулинская ООШ" - 1 641,0 тыс. руб. - ремонт кровли и устройства системы вентиляции;

- МБОУ "Вильвенская СОШ" – 130,5 тыс. руб. – ремонт кровли;

- МБОУ "Гаринская ООШ" – 113,6 тыс. руб. – замена входных дверей, ремонт тамбура;

- МБОУ "Голубятская ООШ" - 53,8 тыс. руб. – установка охранной сигнализации;

- МБОУ "Дивьинская СОШ" - 133,5 тыс. руб. – ремонт спортивного зала;

- МБОУ "ДООШ № 1 (КШ)" - 643,4 тыс. руб. – ремонт спортивного зала;

- МБОУ "ДСОШ №3" – 92,3 тыс. руб. – восстановление кровли после урагана;

- МБОУ "ДСОШ № 5" – 349,6 тыс. руб. – ремонт кровли;

- МБОУ "Перемская ООШ" – 2 625,5 тыс. руб. – ремонт фундамента;

- МБОУ "Сенькинская ООШ" - 194,3 тыс. руб. – частичный ремонт кровли;

- МБОУ "Яринская ООШ" – 54,5 тыс. руб. – установка охранной сигнализации;

- МБУ ДО "ДДШИ" -283,5 тыс. руб. – ремонт кровли;

- МБУ ДО "ЦДОД "Логос" - 293,2 тыс. руб. - приведение в нормативное состояние здания.

3.1.2 В 2017 году удовлетворенность населения качеством начального общего, основного общего, среднего общего образования по итогам опросов общественного мнения (% от числа опрошенных) составила 80,0% при плане 80,0%.

3.1.3 Доля детей от 3 до 7 лет, стоящих в очереди в дошкольные образовательные организации, составила 0 %, что достигнуто реализацией мероприятия «Реализация отдельных мероприятий муниципальных программ Добрянского муниципального района». В рамках данного мероприятия осуществлялись:

- приобретение металлоискателей в пункты проведения ЕГЭ и ГИА на сумму 110,6 тыс. руб.;

- оборудование медицинского кабинета в МБОУ Вильвенская СОШ для прохождения процедуры лицензирования на сумму 263,0 тыс. руб.;

- разработка ПСД по ремонту кровли МАУ ДО "ПЦДОД"ШТР" на сумму



88,6 тыс. руб.;

- приобретение концертного рояля на сумму 1 200,0 тыс. руб.;

- МАДОУ "Полазненский детский сад № 5"- замена 2 холодильников на пищеблоке в сумме 27,6 тыс. руб.;

- МБОУ "ДООШ № 1"- погашения частичной задолженности перед ООО "ГазпромМежрегионгазПермь" по проверке в сумме 267,5 тыс. руб.;

- МБОУ "ДСОШ № 3" - обследование хозяйственного блока на территории стадиона в сумме 99,0 тыс. руб.;

- МБОУ "Голубятская ООШ" - приобретение АСУ программы в сумме 14,0 руб.;

- МБУ ДО "ЦДОД "Логос" - содержание должности администратора для курирования вопросов проектирования и строительства ДК – в сумме 66,8 тыс. руб.

3.1.4 В рамках мероприятия «Обеспечение воспитания и обучения детей-инвалидов в дошкольных образовательных учреждениях и на дому» проводилось обучение 25 детей.

3.1.5 Средства местного бюджета по мероприятию «Реализация основных общеобразовательных программ начального общего образования, основного общего образования, среднего общего образования» направлены на содержание общеобразовательных учреждений, оплату коммунальных услуг, содержание движимого и недвижимого имущества, уплату налога на имущество и землю, оплату услуг связи, приобретение канцтоваров, медикаментов, мелкого хозяйственного инвентаря и прочие текущие расходы.

3.1.6 По состоянию на 01.09.2017 года количество учащихся в школах составило – 6 424 человека (на 01.09.2015 года – 6 288 человек, на 01.09.2016 года – 6 339 человек), количество воспитанников в структурных подразделениях школ (дошкольных группах) – 280 человек (на 01.09.2015 года – 270 человек, на 01.09.2016 года – 285 человек).

3.1.7 Охват учащихся общеобразовательных школ услугой «Электронный дневник» составил в среднем за год, как и в 2016 году, 90,0 %.

3.1.8 В рамках мероприятия «Организация подвоза учащихся к месту учебы в общеобразовательных учреждениях» осуществлялся подвоз учащихся в 11 общеобразовательных учреждениях. В среднем, количество учащихся, нуждающихся в подвозе, составило в 2017 году 662 человека (в 2015 году – 554 человека, в 2016 году – 563 человека).

3.1.9 В 2017 году краевые средства по мероприятию «Предоставление государственных гарантий на получение общедоступного бесплатного дошкольного, начального, основного, среднего общего образования, а также, дополнительного образования в общеобразовательных организациях» были направлены на ФОТ и ФМЗ (учебные расходы) общеобразовательных учреждений. Всего на ФОТ школ направлено 253 638,0 тыс. руб., на ФМЗ (учебные расходы) – 6 636,8 тыс. руб.

3.1.10 Средства, предусмотренные в 2017 году на реализацию мероприятия по стимулированию педагогических работников, направлены на

выплаты 35 педагогам на общую сумму 319,6 тыс. руб. (в 2015 году – 5 педагогам на сумму 59,3 тыс. руб., в 2016 году – 18 педагогам на сумму 157,3 тыс. руб.)

3.1.11 В 2017 году 174,2 тыс. руб. были направлены на реализацию мероприятий по профильному и профессиональному самоопределению школьника в рамках реализации Программы предпрофильной подготовки, утвержденной приказом Управления образования от 01 октября 2014 г. № СЭД-01-06-264 «Об утверждении Программы предпрофильной подготовки».

3.1.12 Отношение среднего балла ЕГЭ (в расчете на один предмет) в 10 процентах школ с лучшими результатами ЕГЭ к среднему баллу ЕГЭ (в расчете на один предмет) в 10 процентах школ с худшими результатами ЕГЭ составило в 2017 году 1,5 (план - 1,5).

3.1.13 В отчетном периоде, в рамках мероприятия «Предоставление мер социальной поддержки педагогическим работникам образовательных организаций», количество педагогических работников, получивших социальные гарантии и льготы, составило 247 человек (в 2016 году – 223 человека), в том числе:

- 123 педагога получили доплату за высшую категорию;
- 3 педагога - за государственные награды в сфере образования;
- 79 педагогов - за отраслевые награды в сфере образования.
- 24 молодых специалиста получили доплату, положенную в течение первых 3 лет работы в образовательном учреждении;
- 13 молодым специалистам, вновь пришедшим в образовательные учреждения, выплачено единовременное пособие;
- 5 молодых специалистов получили доплату, положенную за отличное окончание высшего и среднего профессионального образования.

3.1.14 В 2017 году предоставлена социальная поддержка:

- 691 учащемуся (план 579 учащихся, перевыполнение на 112 человек) из многодетных малоимущих семей в виде оплаты питания в школе и приобретения школьной одежды;
- 1 121 учащемуся (план 886 учащихся, перевыполнение на 235 человек) из малоимущих семей в виде оплаты питания в школе.

3.1.15 В 2017 году доля детей, охваченных образовательными программами дополнительного образования в организациях неспортивной направленности, в общей численности детей и молодежи в возрасте 5 – 18 лет составила 75,0% при плане 70,0% . Целевой показатель выполнен в результате реализации следующих мероприятий:

- «Реализация дополнительных общеобразовательных общеразвивающих программ, реализация дополнительных общеобразовательных предпрофессиональных программ». Средства местного бюджета направлены на содержание учреждений дополнительного образования: МБУДОДШИ, МБУ ДО «Полазненская ДШИ», МБУ ДО «ЦДОД «Логос», МАУДО «ПЦДОД «ШТР». Количество учащихся в среднем за 2017 год составило 3 074 человека (в 2015 году – 3 268 человек, в 2016 году – 2 881 человек);

- «Развитие детского технического творчества в Добрянском муниципальном районе». Мероприятие реализуется в рамках программы «Развитие детского технического творчества в Добрянском муниципальном районе на период с 2014 по 2016 годы», утвержденной приказом Управления образования от 14 февраля 2014 г. № СЭД-01-06-50 «Об утверждении Программы «Развитие технического творчества в ДМР».

Количество дополнительно привлеченных детей в рамках мероприятия за 2017 год составило 100 человек, в том числе, по направлениям:

- «Робототехника» - 50 чел.;
- «Программирование» – 30 чел.;
- «Техническое моделирование» - 20 чел.

3.1.16 В 2017 году, в рамках мероприятия «Проведение церемонии награждения выпускников школ золотыми и серебряными медалями», проведена церемония награждения выпускников школ медалями за успехи в учебе. Награждено 13 выпускников (в 2016 году - 6 выпускников).

3.1.17 В рамках мероприятия «Организация и проведение работы с одаренными детьми» в 2017 году предоставлялись субсидии МБОУ ДОД «Центр дополнительного образования детей «Логос», которые были направлены на реализацию мероприятий программы «Талантливые дети», утвержденную приказом Управления образования № СЭД-01-06-42 от 10 февраля 2014 г. «Об утверждении Программы «Талантливые дети» на период с 2014-2016 годы». Цель программы: Создание единой муниципальной системы поддержки и сопровождения талантливых детей.

3.1.18 В рамках мероприятия «Выплата единовременных премий обучающимся, награжденным знаком отличия Пермского края «Гордость Пермского края»» произведена выплата премии и вручен знак отличия 12 учащимся школ Добрянского муниципального района (в 2016 году – 5 учащимся).

3.1.19 В отчетном году, за счет средств мероприятия «Предоставление мер социальной поддержки педагогическим работникам образовательных государственных и муниципальных организаций Пермского края, работающим и проживающим в сельской местности и поселках городского типа (рабочих поселках), по оплате жилого помещения и коммунальных услуг», выплачены меры социальной поддержки 782 получателям, в том, числе, педагогическим работникам, пенсионерам системы образования и членам их семей (в 2016 году - 811 получателям).

Приложение 2  
к Годовому отчету о  
выполнении и эффективности  
реализации муниципальных  
программ Добрянского  
муниципального района за 2017  
год

**ОТЧЕТ**  
**о реализации муниципальной программы**  
**«Культура Добрянского района» за 2017 год**

**I. Информация о выполнении мероприятий муниципальной программы**

1.1 Муниципальная программа «Культура Добрянского района» утверждена постановлением администрации Добрянского муниципального района от 25 октября 2013 г. № 2168.

1.2 В течение 2014-2018 годов в муниципальную программу внесены изменения, утвержденные постановлениями «О внесении изменений в муниципальную программу «Культура Добрянского района» от 06 февраля 2014 г. № 224-1, от 29 июля 2014 г. № 1551, от 16 октября 2014 г. № 2249 (муниципальная программа продлена до 2017 года включительно), от 31 декабря 2014 г. № 2978, от 30 июня 2015 г. № 758, от 26 октября 2015 г. № 1021 (муниципальная программа продлена до 2018 года включительно), от 26 января 2016 г. № 30, от 31 октября 2016 г. № 771, от 08 ноября 2017 г. № 1178.

1.3 Информация по исполнению мероприятий муниципальной программы «Культура Добрянского района» за 2017 год приведена в Таблице 6.

Таблица 6 (тыс. руб.)

№ п/п	Мероприятия муниципальной программы	Объемы и источник и финансирования	План по бюджету первоначальный	План по бюджету с учетом изменений	Факт	Отклонение	% исполнения
1	2	3	4	5	6	7=6-5	8=6/5*100
<b>1.Основное мероприятие "Обеспечение деятельности муниципальных органов"</b>			<b>4 873,2</b>	<b>4 567,2</b>	<b>4 567,2</b>	<b>0,0</b>	<b>100,0</b>
1.1	Содержание муниципальных органов Добрянского муниципального района	Всего по мероприятию, в том числе:	4 873,2	4 567,2	4 567,2	0,0	100,0
		средства местного бюджета	4 873,2	4 567,2	4 567,2	0,0	100,0
<b>2.Основное мероприятие "Обеспечение Добрянского муниципального района услугами по организации досуга и услугами организаций"</b>			<b>9 592,7</b>	<b>10 001,9</b>	<b>10 001,9</b>	<b>0,0</b>	<b>100,0</b>

культуры"							
2.1	Организация показа концертов и концертных программ	Всего по мероприятию, в том числе:	7 931,4	7 931,4	7 931,4	0,0	100,0
		средства местного бюджета	7 931,4	7 931,4	7 931,4	0,0	100,0
2.2	Реализация отдельных мероприятий муниципальных программ Добрянского муниципального района	Всего по мероприятию, в том числе:	101,3	101,3	101,3	0,0	100,0
		средства местного бюджета	101,3	101,3	101,3	0,0	100,0
2.3	Проведение мероприятий, посвящённых календарным и юбилейным датам	Всего по мероприятию, в том числе:	330,0	330,0	330,0	0,0	100,0
		средства местного бюджета	330,0	330,0	330,0	0,0	100,0
2.4	Проведение мероприятий, направленных на формирование имиджа профессии (профессиональные праздники)	Всего по мероприятию, в том числе:	50,0	50,0	50,0	0,0	100,0
		средства местного бюджета	50,0	50,0	50,0	0,0	100,0
2.5	Проведение районных фестивалей, конкурсов, выставок, мероприятий	Всего по мероприятию, в том числе:	150,0	150,0	150,0	0,0	100,0
		средства местного бюджета	150,0	150,0	150,0	0,0	100,0
2.6	Участие творческих коллективов района в краевых и территориальных праздниках, фестивалях, ярмарках, форумах и других акциях	Всего по мероприятию, в том числе:	50,0	50,0	50,0	0,0	100,0
		средства местного бюджета	50,0	50,0	50,0	0,0	100,0
2.7	Проведение межпоселенческих мероприятий в сфере культуры и досуга	Всего по мероприятию, в том числе:	80,0	80,0	80,0	0,0	100,0
		средства местного бюджета	80,0	80,0	80,0	0,0	100,0
2.8	Субсидия социально-ориентированным некоммерческим организациям ДМР, не являющимися муниципальными (государственными) учреждениями	Всего по мероприятию, в том числе:	400,0	809,2	809,2	0,0	100,0
		средства местного бюджета	400,0	809,2	809,2	0,0	100,0
2.9	Конкурс социокультурных инициатив и проектов среди некоммерческих организаций	Всего по мероприятию,	500,0	500,0	500,0	0,0	100,0

Добрянского муниципального района	в том числе:					
	средства местного бюджета	500,0	500,0	500,0	0,0	100,0
<b>Всего по муниципальной программе:</b>		<b>14 465,9</b>	<b>14 569,1</b>	<b>14 569,1</b>	<b>0,0</b>	<b>100,0</b>
средства местного бюджета		14 465,9	14 569,1	14 569,1	0,0	100,0

1.4 Мероприятия муниципальной программы выполнены в полном объеме, на общую сумму 14 569,1 тыс. руб., что составляет 100,0 % от запланированных бюджетных ассигнований.

## II. Информация о степени соответствия установленных и достигнутых целевых показателей муниципальной программы

2.1 Фактическое выполнение целевых показателей муниципальной программы за 2017 год приведено в Таблице 7.

Таблица 7

№ п/п	Целевые показатели муниципальной программы	Значение целевого показателя на начало реализации программы (2013 год)	Факт, 2014 год	Факт, 2015 год	Факт, 2016 год	2017 год		
						Плановое значение целевого показателя	Фактическое значение целевого показателя	% исполнения
1	2	3	4	5	6	7	8	9 = 8/7*100
1.	Количество проведенных концертов профессионального искусства, кол-во	60	72	71	60	60	72	<b>120,0</b>
2.	Количество полученных дипломов победителей конкурсов, кол-во	2	3	2	0	-	-	-
3.	Количество проведенных мероприятий, посвященных календарным и юбилейным датам с общим охватом не менее 1000 человек, кол-во	5	6	5	8	5	9	<b>180,0</b>
4.	Количество проведенных мероприятий, направленных на формирование имиджа профессии (профессиональные праздники), шт.	3	3	3	4	2	4	<b>200,0</b>
5.	Количество проведенных районных фестивалей, конкурсов, выставок, мероприятий, шт.	4	4	3	4	3	3	<b>100,0</b>
6.	Количество межрайонных, межпоселенческих мероприятий, шт.	3	4	4	2	2	3	<b>150,0</b>
7.	Количество реализованных социокультурных проектов, шт.	x	13	14	10	7	8	<b>114,3</b>
8.	Количество приобретенных книг, ед.	-	-	84	99	-	-	-
9.	Количество приобретенных журналов, ед.	-	-	-	3	-	-	-
10.	Уровень выполнения значений целевых показателей муниципальных программ УКСМП администрации ДМР, %	-	-	-	114,6	90,0	121,2	<b>134,7</b>
								<b>142,7</b>

2.2 Процент исполнения целевых показателей, утвержденных муниципальной программой на 2017 год, составил 142,7%.

2.3 Из 7 целевых показателей муниципальной программы:

- выполнен 1 целевой показатель (14,3%);
- перевыполнено – 6 показателей (85,7%).

### **III. Информация об основных результатах реализации муниципальной программы**

3.1 Отделом культуры и спорта Управления по культуре, спорту, молодёжной и семейной политике в течение 2017 года проводилась работа в рамках реализации муниципальной программы Добрянского муниципального района «Культура Добрянского муниципального района».

3.2 Реализован ряд районных культурно-массовых и спортивных мероприятий, направленных на формирование имиджа профессии и посвящённых календарным праздникам, а также, межпоселенческих мероприятий.

3.3 В 2017 году проводились районные фестивали и конкурсы, осуществлялась поддержка и развитие общественных объединений.

3.4 Творческие коллективы Добрянского района в отчетном году участвовали в краевых и территориальных праздниках, фестивалях, ярмарках, форумах и других акциях:

- Межрегиональная выставка «Ярмарка народных промыслов и декоративно-прикладного искусства» (г. Пермь);
- Форум мусульманской культуры «Мусульманский мир – 2017» (г. Пермь);
- Праздничная церемония открытия пятого детского творческого конкурса-фестиваля «Дарования Прикамья» (г. Пермь);
- Форум искусств «Фестиваль: эпоха Возрождения», открытие XIII фестиваля искусств детей и юношества имени Д.Б. Кабалевского «Наш Пермский край» (г. Чайковский);
- Национальный праздник «Пермский краевой Сабантуй-2017» (г. Пермь);
- Этно-ландшафтный фестиваль «Зов Пармы» (с. Серегово Чердынского района);
- телестудия Т7 (Утреннее шоу «ВОВРЕМЯ») (г. Пермь);
- XII межрегиональная выставка-ярмарка «Православная Русь – 2017» (г. Пермь);
- XIV Межрегиональный форум «Русский мир» (г. Чайковский);
- Праздничная церемония награждения пятого детского творческого конкурса-фестиваля «Дарования Прикамья» (г. Пермь).

3.5 В течение отчетного года проведены мероприятия, посвящённые календарным и юбилейным датам с общим охватом не менее 1000 человек:

- «День вывода войск из Афганистана» на сумму - 5,0 тыс. руб.;
- «День Победы» (праздничный концерт для детей-сирот ВОВ, торжественный прием главы района для ветеранов ВОВ, тружеников тыла и почетных граждан, митинг у Памятника Соловецким юнгам, митинг и

праздничное шествие к Мемориалу Воину-освободителю на сумму - 200,0 тыс. руб.;

- «22 июня - День памяти и скорби» на сумму - 4,0 тыс. руб.;

- «День ВМФ» на сумму - 4,9 тыс. руб.;

- Мероприятия в рамках месячника пожилого человека на сумму - 116,1 тыс. руб.

3.6 Проведены мероприятия, направленные на формирование имиджа профессии (профессиональные праздники): «День работника местного самоуправления» и «День работника культуры».

3.7 В течение 2017 года проведены районные фестивали, конкурсы, выставки, мероприятия:

- районный фестиваль военной песни «Память», посвященный 72-й годовщине Победы в Великой Отечественной Войне;

- районный праздник «Здравствуй, лето!», посвященный Международному Дню защиты детей и Году экологии;

- V районный фестиваль-конкурс творчества людей старшего поколения «Гармония».



Приложение 3  
к Годовому отчету о  
выполнении и эффективности  
реализации муниципальных  
программ Добрянского  
муниципального района  
за 2017 год

## ОТЧЕТ

### о реализации муниципальной программы «Развитие физической культуры и спорта на территории Добрянского района» за 2017 год

#### I. Информация о выполнении мероприятий муниципальной программы

1.1 Муниципальная программа «Развитие физической культуры и спорта на территории Добрянского района» утверждена постановлением администрации Добрянского муниципального района от 25 октября 2013 г. № 2174.

1.2 В течение 2014-2018 годов в муниципальную программу внесены изменения, утвержденные постановлениями «О внесении изменений в муниципальную программу «Развитие физической культуры и спорта на территории Добрянского района» от 05 марта 2014 г. № 461, от 14 июля 2014 г. № 1416, от 17 сентября 2014 г. № 1995, от 15 октября 2014 г. № 2232 (муниципальная программа продлена до 2017 года включительно), от 31 декабря 2014 г. № 2972, от 08 июля 2015 г. № 783, от 04 сентября 2015 г. № 906, 26 октября 2015 г. № 1015 (муниципальная программа продлена до 2018 года включительно), от 17 февраля 2016 г. № 74-1, от 28 марта 2016 г. № 161, от 10 августа 2016 г. № 526, от 27 октября 2016 г. № 756, от 20 февраля 2017 г. № 148, от 24 июля 2017 г. № 783, от 16 октября 2017 г. № 1078, от 26 декабря 2017 г. № 1412, от 22 марта 2018 г. № 226.

1.3 Результаты исполнения мероприятий муниципальной программы «Развитие физической культуры и спорта на территории Добрянского района» за 2017 год приведены в Таблице 8.

Таблица 8 (тыс. руб.)

№ п/п	Мероприятия муниципальной программы	Объемы и источник и финансирования	План по бюджету первоначальный	План по бюджету с учетом изменений	Факт	Отклонение	% исполнения
1	2	3	4	5	6	7=6-5	8=6/5*100
<b>1. Основное мероприятие "Развитие на территории Добрянского муниципального района физической культуры, школьного и массового спорта"</b>			<b>31 622,5</b>	<b>33 304,2</b>	<b>33 190,2</b>	<b>-114,0</b>	<b>99,7</b>
1.1	Реализация отдельных мероприятий муниципальных программ ДМР	Всего по мероприятию, в том числе:	1 250,4	3 649,1	3 649,1	0,0	100,0

		средства местного бюджета	1 250,4	3 649,1	3 649,1	0,0	100,0
1.2	Спортивная подготовка по олимпийским видам спорта. Биатлон. Этап совершенствования спортивного мастерства	Всего по мероприя тию, в том числе:	361,2	356,8	356,8	0,0	100,0
		средства местного бюджета	361,2	356,8	356,8	0,0	100,0
1.3	Спортивная подготовка по олимпийским видам спорта. Биатлон. Этап высшего спортивного мастерства	Всего по мероприя тию, в том числе:	457,0	441,2	441,2	0,0	100,0
		средства местного бюджета	457,0	441,2	441,2	0,0	100,0
1.4	Спортивная подготовка по олимпийским видам спорта. Футбол. Тренировочный этап (этап спортивной специализации)	Всего по мероприя тию, в том числе:	2 338,0	2 271,1	2 271,1	0,0	100,0
		средства местного бюджета	2 338,0	2 271,1	2 271,1	0,0	100,0
1.5	Организация и проведение официальных спортивных мероприятий	Всего по мероприя тию, в том числе:	157,4	202,4	202,4	0,0	100,0
		средства местного бюджета	157,4	202,4	202,4	0,0	100,0
1.6	Спортивная подготовка по олимпийским видам спорта. Дзюдо. Тренировочный этап (этап спортивной специализации)	Всего по мероприя тию, в том числе:	881,1	881,1	881,1	0,0	100,0
		средства местного бюджета	881,1	881,1	881,1	0,0	100,0
1.7	Спортивная подготовка по олимпийским видам спорта. Дзюдо. Этап совершенствования спортивного мастерства	Всего по мероприя тию, в том числе:	269,1	269,1	269,1	0,0	100,0
		средства местного бюджета	269,1	269,1	269,1	0,0	100,0
1.8	Спортивная подготовка по олимпийским видам спорта. Спортивная борьба. Этап начальной подготовки	Всего по мероприя тию, в том числе:	543,0	543,0	543,0	0,0	100,0
		средства местного бюджета	543,0	543,0	543,0	0,0	100,0
1.9	Спортивная подготовка по олимпийским видам спорта. Спортивная борьба. Тренировочный этап (этап спортивной специализации)	Всего по мероприя тию, в том числе:	755,6	755,6	755,6	0,0	100,0
		средства местного бюджета	755,6	755,6	755,6	0,0	100,0

1.10	Спортивная подготовка по олимпийским видам спорта. Спортивная борьба. Этап совершенствования спортивного мастерства	Всего по мероприятию, в том числе:	478,7	478,7	478,7	0,0	100,0
		средства местного бюджета	478,7	478,7	478,7	0,0	100,0
1.11	Спортивная подготовка по олимпийским видам спорта. Спортивная борьба. Этап высшего спортивного мастерства	Всего по мероприятию, в том числе:	484,4	484,4	484,4	0,0	100,0
		средства местного бюджета	484,4	484,4	484,4	0,0	100,0
1.12	Спортивная подготовка по неолимпийским видам спорта. Самбо. Тренировочный этап (этап спортивной специализации)	Всего по мероприятию, в том числе:	672,9	672,9	672,9	0,0	100,0
		средства местного бюджета	672,9	672,9	672,9	0,0	100,0
1.13	Реализация дополнительных предпрофессиональных программ в области физической культуры и спорта	Всего по мероприятию, в том числе:	20 145,6	19 120,9	19 120,9	0,0	100,0
		средства местного бюджета	20 145,6	19 120,9	19 120,9	0,0	100,0
1.14	Реализация дополнительных общеразвивающих программ	Всего по мероприятию, в том числе:	2 578,1	2 578,1	2 578,1	0,0	100,0
		средства местного бюджета	2 578,1	2 578,1	2 578,1	0,0	100,0
1.15	Субсидии автономным некоммерческим организациям, созданным в целях предоставления услуг в сфере физической культуры и спорта и осуществляющим свою деятельность на территории Добрянского муниципального района	Всего по мероприятию, в том числе:	250,0	250,0	136,0	-114,0	54,4
		средства местного бюджета	250,0	250,0	136,0	-114,0	54,4
1.16	Предоставление субсидии детско-юношеской спортивной школе на приобретение качественного спортивного инвентаря для обеспечения местной доли в рамках софинансирования расходных обязательств Пермского края	Всего по мероприятию, в том числе:	0,0	104,9	104,9	0,0	100,0
		средства местного бюджета	0,0	104,9	104,9	0,0	100,0
1.17	Обеспечение качественным спортивным инвентарем детско-юношеских спортивных школ	Всего по мероприятию, в том числе:	0,0	244,9	244,9	0,0	100,0
		средства краевого бюджета	0,0	244,9	244,9	0,0	100,0

<b>2.Основное мероприятие "Организация проведения официальных физкультурно-оздоровительных и спортивных мероприятий муниципального района"</b>			<b>860,0</b>	<b>738,5</b>	<b>737,9</b>	<b>-0,6</b>	<b>99,9</b>
2.1	Организация и проведение физкультурно-массовых мероприятий, спортивных соревнований, мероприятий для людей с ограниченными возможностями здоровья на территории ДМР	Всего по мероприятию, в том числе:	560,0	560,0	559,9	-0,1	100,0
		средства местного бюджета	560,0	560,0	559,9	-0,1	100,0
2.2	Участие сборных команд, ведущих спортсменов ДМР в физкультурно-массовых мероприятиях и спортивных соревнованиях краевого, регионального, всероссийского и международного уровня	Всего по мероприятию, в том числе:	200,0	78,5	78,0	-0,5	99,4
		средства местного бюджета	200,0	78,5	78,0	-0,5	99,4
2.3	Организация и проведение мероприятий направленных на внедрение Всероссийского физкультурно-спортивного комплекса "Готов к труду и обороне" (ГТО) на территории Добрянского муниципального района	Всего по мероприятию, в том числе:	100,0	100,0	100,0	0,0	100,0
		средства местного бюджета	100,0	100,0	100,0	0,0	100,0
<b>3.Основное мероприятие "Меры социальной поддержки специалистам, работающим и проживающим в сельской местности и поселках городского типа (рабочих поселках), по оплате жилого помещения и коммунальных услуг"</b>			<b>195,6</b>	<b>195,6</b>	<b>175,6</b>	<b>-20,0</b>	<b>89,8</b>
3.1	Предоставление мер социальной поддержки педагогическим работникам образовательных государственных и муниципальных организаций Пермского края, работающим и проживающим в сельской местности и поселках городского типа (рабочих поселках), по оплате жилого помещения и коммунальных услуг	Всего по мероприятию, в том числе:	195,6	195,6	175,6	-20,0	89,8
		средства краевого бюджета	195,6	195,6	175,6	-20,0	89,8
<b>Всего по муниципальной программе:</b>			<b>32 678,1</b>	<b>34 238,3</b>	<b>34 103,7</b>	<b>-134,6</b>	<b>99,6</b>
средства краевого бюджета			195,6	440,5	420,5	-20,0	95,5
средства местного бюджета			32 482,5	33 797,8	33 683,2	-114,6	99,7

1.4 Мероприятия, запланированные в рамках муниципальной программы, выполнены на общую сумму 34 103,7 тыс. руб., что составляет 99,6 % от запланированных бюджетных ассигнований.

1.5 Не в полном объеме освоены средства по трем мероприятиям муниципальной программы:

«Субсидии автономным некоммерческим организациям, созданным в целях предоставления услуг в сфере физической культуры и спорта и осуществляющим свою деятельность на территории Добрянского муниципального района» (выполнение – 54,4%, причина – субсидии,

предоставляемые автономным некоммерческим организациям в рамках мероприятия, носят заявительный характер);

«Участие сборных команд, ведущих спортсменов ДМР в физкультурно-массовых мероприятиях и спортивных соревнованиях краевого, регионального, всероссийского и международного уровня» (выполнение – 99,4%, причина – экономия средств, сложившаяся по результатам проведения конкурсных процедур);

«Предоставление мер социальной поддержки педагогическим работникам образовательных государственных и муниципальных организаций Пермского края, работающим и проживающим в сельской местности и поселках городского типа (рабочих поселках), по оплате жилого помещения и коммунальных услуг» (выполнение – 89,8%, причина – выплаты, предоставляемые педагогическим работникам в рамках указанного мероприятия, носят заявительный характер).

1.6 Остальные мероприятия муниципальной программы выполнены на 100,0%.

## II. Информация о степени соответствия установленных и достигнутых целевых показателей муниципальной программы

2.1 Фактическое выполнение целевых показателей муниципальной программы за 2017 год представлено Таблице 9.

Таблица 9

№ п/п	Целевые показатели муниципальной программы	Значение целевого показателя на начало реализации программы (2013 год)	Факт, 2014 год	Факт, 2015 год	Факт, 2016 год	2017 год		
						Плановое значение целевого показателя	Фактическое значение целевого показателя	% исполнения
1	2	3	4	5	6	7	8	9=8/7*100
	1. Доля населения Добрянского муниципального района, систематически занимающегося физической культурой и спортом, %	13,5	14,0	29,5	31,8	33	33	<b>100,0</b>
	2. Доля учащихся и студентов, систематически занимающихся физической культурой и спортом, в общей численности учащихся и студентов, %	50,0	52,1	59,9	61,3	61,8	68,0	<b>110,0</b>
	3. Количество призовых мест (медалей) занятых спортсменами Добрянского района на краевых, региональных, всероссийских и международных соревнованиях, мест	50	243	61	66	68	17	<b>25,0</b>
	4. Численность населения, вовлеченных в систему массовых физкультурно-спортивных мероприятий, чел.	3000	3312	3421	4012	4100	4102	<b>100,1</b>
	5. Оказано муниципальной услуги по предоставлению дополнительного образования	1065	1065	1065	-	-	-	-

детям в учреждения спортивной направленности, чел.							
6. Оказано муниципальной услуги по организации спортивных мероприятий с учащимися, мероприятий	209	157	162	-	-	-	-
7. Количество краевых спортивных мероприятий, в которых приняли участие спортсмены ДМР, кол-во.	-	-	18	11	10	9	<b>90,0</b>
8. Количество обучающихся, осваивающих дополнительные программы в образовательном учреждении, чел.	-	-	-	890	920	892	<b>97,0</b>
9. Количество проведенных официальных спортивных мероприятий, ед.	-	-	-	14	15	16	<b>106,7</b>
10. Количество человек прошедших спортивную подготовку по олимпийским видам спорта на спортивно оздоровительном этапе, чел.	-	-	-	61	-	-	-
11. Количество человек прошедших спортивную подготовку по олимпийским видам спорта на тренировочном этапе, чел.	-	-	-	106	-	-	-
12. Количество человек прошедших спортивную подготовку по олимпийским видам спорта на этапе совершенствования спортивного мастерства, чел.	-	-	-	11	-	-	-
13. Количество человек прошедших спортивную подготовку по олимпийским видам спорта на этапе высшего спортивного мастерства, чел.	-	-	-	3	-	-	-
14. Количество человек прошедших спортивную подготовку по неолимпийским видам спорта на тренировочном этапе, чел.	-	-	-	29	-	-	-
15. Количество человек прошедших спортивную подготовку по неолимпийским видам спорта на этапе высшего спортивного мастерства, ед.	-	-	-	1	-	-	-
16. Доля населения Добрянского района, выполнившего нормативы Всероссийского физкультурно-спортивного комплекса «Готов к труду и обороне (ГТО)», в общей численности населения, принявшего участие в сдаче нормативов Всероссийского физкультурно-спортивного комплекса «Готов к труду и обороне (ГТО)», чел.	-	-	-	556	-	-	-
17. Уровень обеспеченности населения спортивными сооружениями исходя из единовременной пропускной способности, %	-	-	-	48,9	51,8	52,5	<b>101,4</b>
18. Доля лиц с ограниченными возможностями здоровья, занимающихся физической	-	-	-	2,0	11,0	5,4	<b>49,1</b>

культурой и спортом, от общей численности данной категории, %								
19. Доля населения Добрянского района, выполнившего нормативы Всероссийского физкультурно-спортивного комплекса «Готов к труду и обороне (ГТО)», в общей численности населения, принявшего участие в сдаче нормативов Всероссийского физкультурно-спортивного комплекса «Готов к труду и обороне (ГТО)», %	-	-	-	-	10,0	38,8	<b>388,0</b>	
20. Количество человек прошедших спортивную подготовку по олимпийскому виду спорта биатлон на этапе совершенствования спортивного мастерства, чел	1	-	-	-	1	1	<b>100,0</b>	
21. Количество человек прошедших спортивную подготовку по олимпийскому виду спорта биатлон на этапе высшего спортивного мастерства, чел	1	-	-	-	1	1	<b>100,0</b>	
22. Количество человек прошедших спортивную подготовку по олимпийскому виду спорта футбол на тренировочном этапе, чел	69	-	-	-	69	69	<b>100,0</b>	
23. Количество человек прошедших спортивную подготовку по олимпийскому виду спорта дзюдо на тренировочном этапе, чел	38	-	-	-	42	38	<b>90,5</b>	
24. Количество человек прошедших спортивную подготовку по олимпийскому виду спорта дзюдо на этапе совершенствования спортивного мастерства, чел	3	-	-	-	3	3	<b>100,0</b>	
25. Количество человек прошедших спортивную подготовку по олимпийскому виду спорта спортивная борьба на этапе начальной подготовки, чел	58	-	-	-	58	57	<b>98,3</b>	
26. Количество человек прошедших спортивную подготовку по олимпийскому виду спорта спортивная борьба на тренировочном этапе, чел	24	-	-	-	24	25	<b>104,2</b>	
27. Количество человек прошедших спортивную подготовку по олимпийскому виду спорта спортивная борьба на этапе совершенствования спортивного мастерства, чел	5	-	-	-	5	3	<b>60,0</b>	
28. Количество человек прошедших спортивную подготовку по олимпийскому виду спорта спортивная борьба на этапе высшего спортивного мастерства, чел	3	-	-	-	3	3	<b>100,0</b>	
29. Количество человек прошедших спортивную подготовку по неолимпийскому	26	-	-	-	26	29	<b>111,5</b>	

виду спорта самбо на тренировочном этапе, чел								
30. Доля обеспеченности спортивным инвентарем отделения по виду спорта детско-юношеской спортивной школы от общего количества спортивного инвентаря по виду спорта, необходимого для прохождения спортивной подготовки, %	-	-	-	-	20,0	79,6	<b>398,0</b>	
31. Количество отделений по видам спорта детско-юношеской спортивной школы, которые обеспечены качественным спортивным инвентарем, в рамках предоставления субсидии из бюджета Пермского края бюджетам муниципальных образований Пермского края, шт.	-	-	-	-	3	3	<b>100,0</b>	
							<b>119,5</b>	

2.2 Процент исполнения целевых показателей, утвержденных муниципальной программой на 2017 год, составил 119,5%.

2.3 Из 22 целевых показателей муниципальной программы:

- 7 показателей выполнено (31,8%);
- 8 показателей перевыполнено (36,4%);
- 7 не выполнено (31,8%).

2.4 Не выполнены плановые значения по следующим целевым показателям муниципальной программы:

«Количество призовых мест (медалей) занятых спортсменами Добрянского района на краевых, региональных, всероссийских и международных соревнованиях, мест» (выполнение – 25,0%, причина – уменьшение лимитов бюджетных обязательств на выездные соревнования);

«Количество краевых спортивных мероприятий, в которых приняли участие спортсмены ДМР, ед.» (выполнение – 90,0%, причина – уменьшение лимитов бюджетных обязательств на выездные соревнования);

«Количество обучающихся, осваивающих дополнительные программы в образовательном учреждении, чел.» (выполнение – 97,0%, причина – перевод обучающихся между этапами подготовки);

«Количество человек, прошедших спортивную подготовку по олимпийскому виду спорта дзюдо на тренировочном этапе, чел.» (выполнение – 90,5%, причина – перевод обучающихся на другой вид спорта);

«Количество человек прошедших спортивную подготовку по олимпийскому виду спорта спортивная борьба на этапе совершенствования спортивного мастерства, чел.» (выполнение – 60,0%, причина – выбытие обучающихся из школы);

«Доля лиц с ограниченными возможностями здоровья, занимающихся физической культурой и спортом, от общей численности данной категории, %» (выполнение – 49,1%, причина – недостаток спортивных сооружений,



полностью доступных для людей с ОВЗ, и отсутствие квалифицированных кадров по работе с людьми с ОВЗ);

«Количество человек прошедших спортивную подготовку по олимпийскому виду спорта спортивная борьба на этапе начальной подготовки, чел.» (выполнение – 98,3%, причина – переход обучающихся с этапа начальной подготовки на тренировочный этап подготовки).

### **III. Информация об основных результатах реализации муниципальной программы**

3.1 При реализации муниципальной программы «Развитие физической культуры и спорта на территории Добрянского района» в 2017 году достигнуты следующие результаты:

- с 1 сентября 2017 года в МАУ ДО «Добрянская ДЮСШ» открыто отделение бокса;
- подведомственными учреждениями подготовлено 8 кандидатов в мастера спорта по различным видам спорта (МАУ ДО «Добрянская ДЮСШ» - 4 человека, МАУ ДО «Полазненская СДЮСШОР» - 4 человека);
- судейской бригаде (20 человек) по внедрению ВФСК «Готов к труду и обороне» присвоена 3 квалификационная категория спортивного судьи;
- 4 тренерам - преподавателям МАУ ДО «Добрянская ДЮСШ» присвоена 3 квалификационная судейская категория по биатлону;
- 4 сотрудника МАУ ДО «Добрянская ДЮСШ» приняли участие в организации и проведения Первенства, Чемпионата России и Чемпионата Мира по биатлону (г. Чайковский);
- 12 августа 2017 года на территории Добрянского района проведен финал Кубка Пермского края по футболу среди мужских команд;
- сотрудниками МАУ ДО «Полазненская СДЮСШОР» на территории Добрянского района проведено 3 краевых соревнования (Открытый юношеский турнир по вольной борьбе памяти Героев-земляков п. Полазна, Всероссийский турнир по дзюдо среди юношей «Олимпийские надежды», Первенство края по вольной борьбе среди юношей до 16 лет);
- проведено 4 фестиваля ВФСК «Готов к труду и обороне», в которых приняло участие 505 человек, из них, 196 человек выполнили нормативы на знак отличия;
- в целях качественной организации и проведения соревнований по лыжным гонкам и биатлону, МАУ ДО «Добрянская ДЮСШ» приобретена система «Лыжный стадион XXI века»;
- Добрянский район принял участие в проекте Министерства физической культуры, спорта и туризма Пермского края на предоставление субсидий из бюджета Пермского края бюджетам муниципальных образований Пермского края на обеспечение качественным спортивным инвентарем муниципальных детско-юношеских спортивных школ. В рамках проекта привлечены краевые средства в размере 244,9 тыс. руб. За счет указанных средств, для

воспитанников трех отделений школы был приобретен инвентарь (лыжи гоночные – 28 пар, мячи футбольные - 54 шт., винтовки пневматические – 10 шт.);

- за 2017 год присвоено 15 вторых спортивных разряда, 13 третьих спортивных разряда, 20 третьих квалификационных категорий спортивного судьи по легкой атлетике, 4 третьих квалификационных категорий спортивного судьи по биатлону.

3.2 В рамках программного мероприятия «Организация и проведение физкультурно-массовых мероприятий, спортивных соревнований, мероприятий для людей с ограниченными возможностями здоровья» проведено 14 районных массовых физкультурно-спортивных мероприятий:

- Районная массовая лыжная гонка «Лыжня России - 2017»;
- Первенство района по лыжным гонкам памяти С.А. Панчихина;
- VI районные лыжные соревнования на переходящий Кубок Главы района среди учащихся 2-3 классов школ района;
- Открытый чемпионат Добрянского района по зимнему плаванию;
- Традиционный районный легкоатлетический пробег среди детей дошкольного и школьного «Колобок»;
- 67-я традиционная районная легкоатлетическая эстафета «Камские зори»;
- XXIII традиционный Открытый районный турнир по настольному теннису «Мемориал А.А. Мишина»;
- Всероссийский турнир по дзюдо «Олимпийские надежды»;
- Районный спортивный праздник «День физкультурника»;
- Районный фестиваль спорта для людей с ограниченными возможностями здоровья;
- Районный фестиваль спорта «Старшее поколение»;
- Традиционный районный турнир по волейболу памяти В.А. Токарева;
- Муниципальный этап чемпионата школьной баскетбольной лиги «КЭС-БАСКЕТ»;
- Районная открытая спартакиада, посвященная международному дню инвалидов.

3.3 В рамках муниципальной программы, за счет средств краевого бюджета осуществлялось предоставление мер социальной поддержки педагогическим работникам образовательных государственных и муниципальных организаций Пермского края, работающим и проживающим в сельской местности и поселках городского типа (рабочих поселках), по оплате жилого помещения и коммунальных услуг в размере 175,6 тыс. руб. (в 2016 году - 253,0 тыс. руб.).

Приложение 4  
к Годовому отчету о  
выполнении и эффективности  
реализации муниципальных  
программ Добрянского  
муниципального района за 2017  
год

**ОТЧЕТ**  
**о реализации муниципальной программы «Молодежная и семейная**  
**политика Добрянского муниципального района» за 2017 год**

**I. Информация о выполнении мероприятий**  
**муниципальной программы**

1.1 Муниципальная программа «Молодежная и семейная политика Добрянского муниципального района» утверждена постановлением администрации Добрянского муниципального района от 25 октября 2013 г. № 2187.

1.2 В течение 2014-2018 годов в муниципальную программу были внесены изменения, утвержденные постановлениями «О внесении изменений в муниципальную программу «Молодежная и семейная политика Добрянского муниципального района» от 22 апреля 2014 г. № 848, от 04 августа 2014 г. № 1608, от 16 октября 2014 г. № 2244 (муниципальная программа продлена до 2017 года включительно), от 31 декабря 2014 г. № 2973, 31 марта 2015 г. № 547, от 29 апреля 2015 г. № 626, от 19 июня 2015 г. № 733, 02 сентября 2015 г. № 900, 26 октября 2015 г. № 1016 (муниципальная программа продлена до 2018 года включительно), 26 января 2016 г. № 32, от 08 июня 2016 г. № 352, от 01 августа 2016 г. № 493, от 27 октября 2016 г. № 753, от 20 февраля 2017 г. № 140, от 31 июля 2017 г. № 806, от 13 октября 2017 г. № 1076, от 13 марта 2018 г. № 206.

1.3 Исполнение мероприятий муниципальной программы «Молодежная и семейная политика Добрянского муниципального района» за 2017 год представлено в Таблице 10.

Таблица 10 (тыс. руб.)

№ п/п	Мероприятия муниципальной программы	Объемы и источники финансирования	План по бюджету первоначальный	План по бюджету с учетом изменений	Факт	Отклонение	% исполнения
1	2	3	4	5	6	7=6-5	8=6/5*100
<b>1.Основное мероприятие "Организация и осуществление мероприятий по работе с детьми и молодежью"</b>			<b>592,0</b>	<b>592,0</b>	<b>592,0</b>	<b>0,0</b>	<b>100,0</b>
1.1	Проведение мероприятий, направленных на развитие творческого и интеллектуального потенциала молодых людей	Всего по мероприятию, в том числе:	300,0	300,0	300,0	0,0	100,0
		средства местного	300,0	300,0	300,0	0,0	100,0

		бюджета					
1.2	Проведение мероприятий, направленных на поддержку юных дарований	Всего по мероприятию, в том числе:	92,0	92,0	92,0	0,0	100,0
		средства местного бюджета	92,0	92,0	92,0	0,0	100,0
1.3	Имущественный взнос некоммерческой организации Фонд "Молодежный прорыв"	Всего по мероприятию, в том числе:	50,0	50,0	50,0	0,0	100,0
		средства местного бюджета	50,0	50,0	50,0	0,0	100,0
1.4	Проведение конкурсов, форумов, фестивалей, мероприятий, направленных на пропаганду семейных ценностей	Всего по мероприятию, в том числе:	40,0	40,0	40,0	0,0	100,0
		средства местного бюджета	40,0	40,0	40,0	0,0	100,0
1.5	Проведение мероприятий, конкурсов, фестивалей для детей с ограниченными возможностями здоровья	Всего по мероприятию, в том числе:	80,0	80,0	80,0	0,0	100,0
		средства местного бюджета	80,0	80,0	80,0	0,0	100,0
1.6	Организация участия семей, воспитывающих детей-инвалидов и детей с ограниченными возможностями здоровья в краевых, межмуниципальных и всероссийских конкурсах, фестивалях, мероприятиях	Всего по мероприятию, в том числе:	30,0	30,0	30,0	0,0	100,0
		средства местного бюджета	30,0	30,0	30,0	0,0	100,0
<b>2.Основное мероприятие "Обеспечение жильем молодых семей"</b>			<b>638,0</b>	<b>7 125,6</b>	<b>6 909,2</b>	<b>-216,4</b>	<b>97,0</b>
2.1	Обеспечение жильем молодых семей	Всего по мероприятию, в т.ч:	0,0	5 208,0	5 093,5	-114,5	97,8
		средства краевого бюджета	0,0	5 208,0	5 093,5	-114,5	97,8
2.2.	Обеспечение жильем молодых семей на территории Добрянского муниципального района	Всего по мероприятию, в т.ч:	638,0	1 917,6	1 815,7	-101,9	94,7
		средства поселений	638,0	1 917,6	1 815,7	-101,9	94,7
<b>Всего по муниципальной программе:</b>			<b>1 230,0</b>	<b>7 717,6</b>	<b>7 501,2</b>	<b>-216,4</b>	<b>97,2</b>
средства краевого бюджета			0,0	5 208,0	5 093,5	-114,5	97,8
средства поселений			638,0	1 917,6	1 815,7	-101,9	94,7
средства местного бюджета			592,0	592,0	592,0	0,0	100,0

1.4 Мероприятия, предусмотренные муниципальной программой, выполнены на общую сумму 7 501,2 тыс. руб., что составляет 97,2 % от утвержденных бюджетных ассигнований.

1.5 Средства на мероприятие «Обеспечение жильем молодых семей» не освоены в полном объеме (процент исполнения составляет 97,0%).

1.6 Не освоено средств краевого бюджета – 114,5 тыс. руб., средств бюджетов поселений – 101,9 тыс. руб. Причина неполного освоения средств - расчет размера социальной выплаты, нормативной стоимости жилья и

собственных (заемных) средств зависит от количества членов молодой семьи и нормативной стоимости 1 кв. м. жилья, размер которой в 2017 году неоднократно менялся. Поэтому, сформировались остатки средств поселений и средств бюджета Пермского края, которых недостаточно для выдачи свидетельств следующим по очереди семьям.

1.7 По остальным мероприятиям муниципальной программы средства освоены в полном объеме.

## II. Информация о степени соответствия установленных и достигнутых целевых показателей муниципальной программы

2.1 Фактическое выполнение целевых показателей муниципальной программы за 2017 год представлено в Таблице 11.

Таблица 11

№ п/п	Целевые показатели муниципальной программы	Значение целевого показателя на начало реализации программы (2013 год)	Факт, 2014 год	Факт, 2015 год	Факт, 2016 год	2017 год		
						Плановое значение целевого показателя	Фактическое значение целевого показателя	% исполнения
1	2	3	4	5	6	7	8	9 = 8/7*100
	1. Доля молодежи, охваченной патриотическими, общественными практиками и социокультурными процессами, %	-	30,0	25,0	40,0	40,0	40,0	<b>100,0</b>
	2. Доля молодых людей, участвующих в мероприятиях (конкурсах, фестивалях, олимпиадах, соревнованиях и т.д.), в общем количестве молодежи, %	10,0	10,0	13,0	16,0	16,0	16,0	<b>100,0</b>
	3. Доля молодых семей, принимающих участие в районных мероприятиях, конкурсах, фестивалях, %	-	7,0	10,0	13,0	13,0	13,0	<b>100,0</b>
	4. Количество мероприятий, направленных на поддержку детей и молодежи с ограниченными возможностями здоровья, мер-е	-	3	3	3	3	3	<b>100,0</b>
	5. Доля подростков категории «группы риска» и СОП, вовлеченных в мероприятия программы, %	-	29,0	31,0	33,0	33,0	33,0	<b>100,0</b>
	6. Количество выданных свидетельств на улучшение жилищных условий молодых семей, шт.	52	18	12	7	7	7	<b>100,0</b>
								<b>100,0</b>

2.2 Процент исполнения целевых показателей, утвержденных муниципальной программой на 2017 год, составил 100,0%.

2.3 Из 6 целевых показателей муниципальной программы 6 показателей выполнено (100,0%).

### III. Информация об основных результатах реализации муниципальной программы

3.1 В целях создания возможностей для успешной социализации и эффективной самореализации молодых людей и семей Добрянского района, через вовлечение молодежи в социокультурные процессы, поддержку юных дарований и талантливой молодежи, создание благоприятных условий, направленных на укрепление семьи и пропаганду семейных ценностей, поддержку семей, воспитывающих детей-инвалидов и детей с ограниченными возможностями здоровья, в 2017 году проводились такие крупные традиционные ежегодные массовые мероприятия, как:

- Молодежный зимний праздник «Снежный Бум», посвященный Дню влюбленных;
- Молодежный танцевальный фестиваль «Шаг вперед»;
- Открытый фестиваль КВН на Кубок Главы Добрянского муниципального района;
- Открытый районный фестиваль-конкурс творчества детей и молодежи с ограниченными возможностями здоровья «Звездопад» в рамках Международного дня борьбы за права инвалидов;
- Районный фестиваль творческой молодежи «Молодежь - ONLINE», посвященный Дню молодежи;
- Летний КВН на Кубок Главы Добрянского муниципального района;
- Районный туристический фестиваль «Молодёжный альянс»;
- Районный семейный фестиваль «Кружево любви или всё начинается с семьи»;
- Конкурс одаренных детей Добрянского муниципального района «Будущее России»;
- Районный конкурс добровольчества «Территория добрых дел».

3.2 В отчетном году продолжалась работа по взаимодействию управления по культуре, спорту, молодежной и семейной политике администрации района с НФ «Молодежный прорыв», АНО «Добрянка-столица доброты», Советом молодых педагогов, молодежной избирательной комиссией, студенческим советом Добрянского техникума, АНО «Инициатива», МО ЕР «Молодая гвардия», Молодежным парламентом Пермского края и другими молодежными объединениями Пермского края. Молодежь района активно участвовала в различных мероприятиях, добиваясь побед на районных, краевых, всероссийских и международных конкурсах и фестивалях, выигрывает гранты на различных уровнях.

3.3 Продолжилось участие Добрянского муниципального района в подпрограмме «Государственная и социальная поддержка семей и детей» государственной программы «Семья и дети Пермского края», федеральной целевой программе «Жилище», направленной на обеспечение жильем молодых семей.

В результате участия в подпрограмме молодая семья получает свидетельство о праве на получение социальной выплаты на приобретение (строительство) жилья.

В 2017 году количество молодых семей - участников подпрограммы, проживающих на территории Добрянского муниципального района, составило 426 (в 2015 году – 469 молодых семей, в 2016 году – 397 молодых семей).

В целом, в 2017 году улучшили свои жилищные условия 7 молодых семей.

Приложение 5  
к Годовому отчету о  
выполнении и эффективности  
реализации муниципальных  
программ Добрянского  
муниципального района  
за 2017 год

**ОТЧЕТ**  
**о реализации муниципальной программы «Развитие сельского хозяйства,**  
**малого и среднего предпринимательства на территории Добрянского**  
**района» за 2017 год**

**I. Информация о выполнении мероприятий**  
**муниципальной программы**

1.1 Муниципальная программа «Развитие сельского хозяйства, малого и среднего предпринимательства на территории Добрянского района» утверждена постановлением администрации Добрянского муниципального района от 16 октября 2013 г. № 2052.

1.2 В течение 2014-2018 годов в муниципальную программу вносились изменения, утвержденные постановлениями «О внесении изменений в муниципальную программу «Развитие сельского хозяйства, малого и среднего предпринимательства на территории Добрянского района» от 04 марта 2014 г. № 443, от 14 апреля 2014 г. № 792, от 22 июля 2014 г. № 1494, от 11 августа 2014 г. № 1664, от 26 августа 2014 г. № 1804, от 06 октября 2014 г. № 2118, от 16 октября 2014 г. № 2251 (муниципальная программа продлена до 2017 года включительно), от 10 декабря 2014 г. № 2717, от 19 февраля 2015 г. № 311-1, от 26 мая 2015 г. № 670, от 10 июня 2015 г. № 709, от 03 сентября 2015 г. № 904, от 26 октября 2015 г. № 1014 (муниципальная программа продлена до 2018 года включительно), от 11 февраля 2016 г. № 68, от 29 апреля 2016 г. № 286, от 22 июля 2016 г. № 460, от 28 сентября 2016 г. № 660, от 01 февраля 2017 г. № 71, от 12 мая 2017 г. № 476, от 16 августа 2017 г. № 854, от 12 октября 2017 г. № 1060, от 30 марта 2018 г. № 256.

1.3 Результаты исполнения мероприятий муниципальной программы «Развитие сельского хозяйства, малого и среднего предпринимательства на территории Добрянского района» за 2017 год представлены в Таблице 12.

Таблица 12 (тыс. руб.)

№ п/п	Мероприятия муниципальной программы	Объемы и источники финансирования	План по бюджету первоначальный	План по бюджету с учетом изменений	Факт	Отклонение	% исполнения
1	2	3	4	5	6	7	8=6/5*100
	<b>Подпрограмма "Развитие малых форм хозяйствования на территории Добрянского муниципального района"</b>		<b>1 750,9</b>	<b>2 611,2</b>	<b>2 537,9</b>	<b>-73,3</b>	<b>97,2</b>



<b>1. Основное мероприятие "Оказание поддержки для развития малых форм хозяйствования"</b>			<b>220,3</b>	<b>220,3</b>	<b>147,0</b>	<b>-73,7</b>	<b>66,7</b>
1.1	Возмещение части процентной ставки по долгосрочным, среднесрочным и краткосрочным кредитам, взятым малыми формами хозяйствования	Всего по мероприятию, в том числе:	220,3	220,3	147,0	-73,7	66,7
		средства федерального бюджета	150,3	150,3	115,2	-35,1	76,7
		средства краевого бюджета	70,0	70,0	31,8	-38,2	45,4
<b>2. Основное мероприятие "Обеспечение доступности сельскохозяйственных товаропроизводителей к реализации продукции собственного производства"</b>			<b>40,0</b>	<b>33,5</b>	<b>33,5</b>	<b>0,0</b>	<b>100,0</b>
2.1	Организация и проведение ярмарочных и других мероприятий способствующих сбыту сельскохозяйственной продукции и сельскохозяйственных животных	Всего по мероприятию, в том числе:	40,0	33,5	33,5	0,0	100,0
		средства местного бюджета	40,0	33,5	33,5	0,0	100,0
<b>3. Основное мероприятие "Обеспечение выполнения полномочий субъектов Российской Федерации"</b>			<b>518,5</b>	<b>518,5</b>	<b>518,5</b>	<b>0,0</b>	<b>100,0</b>
3.1	Администрирование отдельных государственных полномочий по поддержке сельскохозяйственного производства	Всего по мероприятию, в том числе:	518,5	518,5	518,5	0,0	100,0
		средства краевого бюджета	518,5	518,5	518,5	0,0	100,0
<b>4. Основное мероприятие "Предоставление субсидий на возмещение части затрат, связанных с реализацией проектной деятельности крестьянскими (фермерскими) хозяйствами в области сельскохозяйственного производства"</b>			<b>0,0</b>	<b>1 801,8</b>	<b>1 801,8</b>	<b>0,0</b>	<b>100,0</b>
4.1	Предоставление субсидий на возмещение части затрат, связанных с реализацией проектной деятельности крестьянскими (фермерскими) хозяйствами в области сельскохозяйственного производства	Всего по мероприятию, в том числе:	0,0	401,8	401,8	0,0	100,0
		средства местного бюджета	0,0	401,8	401,8	0,0	100,0
4.2	Предоставление крестьянским (фермерским) хозяйствам Добрянского муниципального района, являющимися производителями животноводческой продукции, субсидии на возмещение 50 % понесенных затрат	Всего по мероприятию, в том числе:	0,0	1 400,0	1 400,0	0,0	100,0
		средства местного бюджета	0,0	1 400,0	1 400,0	0,0	100,0
<b>5. Основное мероприятие "Межбюджетные трансферты, передаваемые в бюджет муниципального района для осуществления полномочий по содействию в развитии сельскохозяйственного производства в области оборота земель сельскохозяйственного назначения"</b>			<b>0,0</b>	<b>28,8</b>	<b>28,8</b>	<b>0,0</b>	<b>100,0</b>

5.1	Средства, передаваемые Добрянскому муниципальному району на выполнение полномочий по содействию в развитии сельскохозяйственного производства в области оборота земель сельскохозяйственного назначения	Всего по мероприятию, в том числе:	0,0	28,8	28,8	0,0	100,0
		средства бюджетов поселений	0,0	28,8	28,8	0,0	100,0
<b>6. Основное мероприятие "Расходы по подготовке гидрометеорологической информации"</b>			<b>0,0</b>	<b>8,3</b>	<b>8,3</b>	<b>0,0</b>	<b>100,0</b>
6.1	Подготовка гидрометеорологической информации об агрометеорологическом явлении на территории Добрянского муниципального района	Всего по мероприятию, в том числе:	0,0	8,3	8,3	0,0	100,0
		средства местного бюджета	0,0	8,3	8,3	0,0	100,0
<b>7. Основное мероприятие "Развитие семейных животноводческих ферм, поддержка начинающих фермеров, поддержки иных мероприятий по развитию малых форм хозяйствования, реализуемых в рамках софинансирования муниципальных программ"</b>			<b>972,1</b>	<b>0,0</b>	<b>0,0</b>	<b>0,0</b>	<b>-</b>
7.1	Предоставление грантов начинающим крестьянским (фермерским) хозяйствам	Всего по мероприятию, в том числе:	472,1	0,0	0,0	0,0	-
		средства местного бюджета	472,1	0,0	0,0	0,0	-
7.2	Предоставление грантов на развитие семейных животноводческих ферм	Всего по мероприятию, в том числе:	500,0	0,0	0,0	0,0	-
		средства местного бюджета	500,0	0,0	0,0	0,0	-
<b>Подпрограмма "Развитие малого и среднего предпринимательства на территории Добрянского района"</b>			<b>150,0</b>	<b>349,6</b>	<b>349,6</b>	<b>0,0</b>	<b>100,0</b>
<b>1. Основное мероприятие "Развитие туризма на территории Добрянского района"</b>			<b>150,0</b>	<b>19,6</b>	<b>19,6</b>	<b>0,0</b>	<b>100,0</b>
1.1	Возмещение части затрат, связанных с приобретением субъектами малого и среднего предпринимательства, в том числе участниками инновационных территориальных кластеров, оборудования, включая затраты на монтаж оборудования, в целях создания, и (или) развития либо модернизации производства товаров (работ, услуг)	Всего по мероприятию, в том числе:	130,0	0,0	0,0	0,0	-
		средства местного бюджета	130,0	0,0	0,0	0,0	-
1.2	Поощрение учащихся общеобразовательных учреждений района в виде проведения экскурсии по достопримечательностям района	Всего по мероприятию, в том числе:	20,0	19,6	19,6	0,0	100,0
		средства местного бюджета	20,0	19,6	19,6	0,0	100,0

<b>2.Основное мероприятие "Государственная поддержка малого и среднего предпринимательства, включая крестьянские (фермерские) хозяйства, в том числе софинансирование отдельных мероприятий</b>			<b>0,0</b>	<b>330,0</b>	<b>330,0</b>	<b>0,0</b>	<b>100,0</b>
2.1	Субсидия в виде имущественного взноса некоммерческой организации «Муниципальный фонд поддержки предпринимательства Добрянского муниципального района»	Всего по мероприятию, в том числе:	0,0	330,0	330,0	0,0	100,0
		средства местного бюджета	0,0	330,0	330,0	0,0	100,0
<b>Подпрограмма "Устойчивое развитие сельских территорий Добрянского муниципального района"</b>			<b>0,0</b>	<b>44,2</b>	<b>44,2</b>	<b>0,0</b>	<b>100,0</b>
<b>1.Основное мероприятие "Улучшение жилищных условий граждан, проживающих в сельской местности, в том числе молодых семей и молодых специалистов Добрянского муниципального района в рамках реализации ФЦП "Устойчивое развитие сельских территорий на 2014-2017 годы и на период до 2020 года"</b>			<b>0,0</b>	<b>44,2</b>	<b>44,2</b>	<b>0,0</b>	<b>100,0</b>
1.1	Средства, передаваемые Добрянскому муниципальному району на выполнение полномочий по улучшению жилищных условий граждан, проживающих в сельской местности, в том числе молодых семей и молодых специалистов в рамках реализации ФЦП «Устойчивое развитие сельских территорий на 2014-2017 годы и на период до 2020 года»	Всего по мероприятию, в том числе:	0,0	44,2	44,2	0,0	100,0
		средства бюджетов поселений	0,0	44,2	44,2	0,0	100,0
<b>Всего по муниципальной программе:</b>			<b>1 900,9</b>	<b>3 005,0</b>	<b>2 931,7</b>	<b>-73,3</b>	<b>97,6</b>
средства федерального бюджета			150,3	150,3	115,2	-35,1	76,7
средства краевого бюджета			588,5	588,5	550,3	-38,2	93,5
средства местного бюджета			1 162,1	2 193,2	2 193,2	0,0	100,0
средства поселений			0,0	73,0	73,0	0,0	100,0

1.4 Мероприятия, предусмотренные муниципальной программой, выполнены на общую сумму 2 931,7 тыс. руб., что составляет 97,6 % от запланированных бюджетных ассигнований.

1.5 Не в полном объеме освоены средства по мероприятию муниципальной программы:

«Возмещение части процентной ставки по долгосрочным, среднесрочным и краткосрочным кредитам, взятым малыми формами хозяйствования» (выполнение – 66,7%, причина – средства федерального и краевого бюджетов поступили в бюджет района не в полном объеме; отсутствие уведомлений банка за ноябрь-декабрь 2017 года).

1.6 Остальные мероприятия муниципальной программы выполнены на 100,0%.

## II. Информация о степени соответствия установленных и достигнутых целевых показателей муниципальной программы

2.1 Фактическое выполнение целевых показателей муниципальной программы за 2017 год представлены в Таблице 13.

Таблица 13

№ п/п	Целевые показатели муниципальной программы	Значение целевого показателя на начало реализации программы (2013 год)	Факт, 2014 год	Факт, 2015 год	Факт, 2016 год	2017 год		
						Плановое значение целевого показателя	Фактическое значение целевого показателя	% исполнения
1	2	3	4	5	6	7	8	9 = 8/7*100
	1.Количество вновь зарегистрированных сельскохозяйственных товаропроизводителей (СПК, КФХ), ед.	0	2	4	1	0	0	-
	2.Количество вновь созданных новых рабочих мест, ед.	0	5	5	4	2	2	<b>100,0</b>
	3.Количество задействованных субъектов малого и среднего предпринимательства и сельхозтоваропроизводителей в выставках и ярмарках, ед.	15	17	57	25	20	47	<b>235,0</b>
	4.Количество субъектов малого и среднего предпринимательства (ИП, Юр. лиц) СПК, КФХ, ЛПХ, получивших государственную поддержку, ед.	0	9	7	7	4	4	<b>100,0</b>
	5.Численности вновь созданных субъектов малого и среднего предпринимательства на 1000 жителей населения Добрянского муниципального района, ед.	1,5	1,6	1,62	1,62	1,63	1,63	<b>100,0</b>
	6.Доля среднесписочной численности работников малых и средних предприятий в среднесписочной численности всех предприятий района, %	58,5	61,6	-	-	-	-	-
	7.Количество, созданных туристских маршрутов, ед.	x	x	-	-	-	-	-
	8.Количество, проведенных экскурсий, ед.	0	1	-	1	1	1	<b>100,0</b>
	9.Количество граждан, улучшивших жилищные условия, в том числе молодые семьи и молодые специалисты, чел.	0	3	9	2	-	-	-
	10. Количество субсидируемых кредитных договоров, ед.	-	-	45	30	24	24	<b>100,0</b>
	11. Освоение средств субвенций на проведение Всероссийской сельскохозяйственной переписи, %	-	-	-	100,0	-	-	-
	12. Освоение средств субвенций по администрированию отдельных государственных полномочий по поддержке сельскохозяйственного производства	-	-	-	-	100,0	100,0	<b>100,0</b>
	13. Освоение средств, передаваемые Добрянскому муниципальному району на выполнение полномочий по	-	-	-	-	100,0	100,0	<b>100,0</b>

содействию в развитии сельскохозяйственного производства в области оборота земель сельскохозяйственного назначения, %							
14. Количество принятых на рассмотрение заявлений от граждан, проживающих в сельской местности, в том числе молодых семей и молодых специалистов Добрянского муниципального района, чел.	0	-	-	-	2	2	100,0
							115,0

2.2 Процент исполнения целевых показателей, утвержденных муниципальной программой на 2017 год, составил 115,0%.

2.3 Из 9 целевых показателей муниципальной программы 8 показателей выполнено на 100,0%, 1 показатель – перевыполнен (235,0%).

### III. Информация об основных результатах реализации муниципальной программы

3.1. При реализации муниципальной программы в 2017 году достигнуты следующие результаты:

3.1 В течение отчетного года реализовывалось новое мероприятие по поддержке сельхозтоваропроизводителей района «Предоставление крестьянским (фермерским) хозяйствам Добрянского муниципального района, являющимися производителями животноводческой продукции, субсидии на возмещение 50 % понесенных затрат». В результате из средств бюджета района предоставлены субсидии:

КФХ Марфин Павел Владимирович - субсидия в сумме 700,0 тыс. руб. на подключение э/энергии к свиноферме, расположенной в д. Королёво, Висимского сельского поселения;

КФХ Васильев Вадим Вениаминович - субсидия в сумме 700,0 тыс. руб. на подключение э/энергии к ферме по содержанию КРС на 100 голов, молочного направления, расположенная в п. Липово, Висимского сельского поселения.

3.2 В целях финансовой поддержки крестьянских (фермерских) хозяйств реализовывалось мероприятие «Предоставление субсидий на возмещение части затрат, связанных с реализацией проектной деятельности, направленной на увеличение сельскохозяйственного производства, а также связанных с производством, и (или) хранением и (или) переработкой сельскохозяйственной продукции крестьянскими (фермерскими) хозяйствами». В результате конкурсного отбора из средств бюджета района субсидию по возмещению затрат получили:

КФХ Рыжков Алексей Дмитриевич, в сумме 206,8 тыс. руб. на приобретение скота по проекту «Откорм молодняка КРС» в с. Сенькино, Сенькинского сельского поселения;

КФХ Зевакин Илья Владимирович, в сумме 195,0 тыс. руб. на приобретение птицы по проекту «Разведение индейки» в с. Липово, Висимского сельского поселения.

3.3 За 2017 год сельскохозяйственные товаропроизводители получили государственную поддержку в размере 12 692,5 тыс. руб., из них:

субсидии в области растениеводства в размере 845,2 тыс. руб.;

субсидии на возмещение части затрат на содержание маточного поголовья КРС в размере 636,5 тыс. руб.;

субсидии на возмещение части затрат на производство и (или) реализацию и (или) переработку продукции мясного скотоводства в размере 802,2 тыс. руб.;

субсидии на возмещение части процентной ставки по долгосрочным, среднесрочным и краткосрочным кредитам, взятыми малыми формами хозяйствования в размере 117,9 тыс. руб.;

субсидии на повышение продуктивности в молочном скотоводстве в размере 290,7 тыс. руб.;

предоставление гранта по мероприятию «Развитие семейной животноводческой фермы» в размере 10 000,0 тыс. руб.

3.4 Для оказания поддержки субъектам МСП в виде предоставления займов, разработано мероприятие по предоставлению субсидии в виде имущественного вноса некоммерческой организации «Муниципальный фонд поддержки предпринимательства Добрянского муниципального района». Размер субсидии составил 330,0 тыс. руб. Средства бюджета района в рамках указанного мероприятия будут направлены на предоставление займов субъектам МСП.

3.5 В течение отчетного года на территории г. Добрянки организовано и проведено 5 сельскохозяйственных ярмарок.

3.6 Традиционно, в рамках поощрения особо отличившихся учащихся в учебе, спорте, культурных мероприятиях, в сентябре 2017 года проведена автобусная экскурсия по достопримечательностям Добрянского муниципального района по маршруту «Добрянка в треугольнике истории». В экскурсии приняло участие 42 учащихся.

3.7 В 2017 году подготовлено 2 распоряжения об утверждении планов проведения оценки фактического воздействия НПА в 2017 и 2018 годах.

3.8 Готовились заключения об оценке регулирующего воздействия (ОРВ).

3.9 Велась активная работа с не востребованными земельными долями.

3.10 За 2017 год в сельскохозяйственной отрасли района произошло увеличение производственных показателей, таких как:

- увеличение посевных площадей на 10,27%;
- увеличение поголовья КРС на 2%;
- увеличение поголовья свиней на 7%;
- производство мяса на 6%;
- реализация мяса на 6%;
- производство молока на 5,7%;
- реализация молока на 6,3%.

Приложение 6  
к Годовому отчету о  
выполнении и эффективности  
реализации муниципальных  
программ Добрянского  
муниципального района  
за 2017 год

**ОТЧЕТ**  
**о реализации муниципальной программы «Инфраструктура и**  
**градостроительство Добрянского района» за 2017 год**

**I. Информация о выполнении мероприятий**  
**муниципальной программы**

1.1 Муниципальная программа «Инфраструктура и градостроительство Добрянского района» утверждена постановлением администрации Добрянского муниципального района от 16 октября 2013 г. № 2064.

1.2 В 2014-2017 годах в муниципальную программу внесены изменения, утвержденные постановлениями «О внесении изменений в муниципальную программу «Инфраструктура и градостроительство Добрянского района» от 11 февраля 2014 г. № 253, от 02 июня 2014 г. № 1109, от 03 июля 2014 г. № 1348, от 08 сентября 2014 г. № 1939, от 01 октября 2014 г. № 2103, от 16 октября 2014 г. № 2253 (муниципальная программа продлена до 2017 года включительно), от 29 января 2015 г. № 149, 07 мая 2015 г. № 641, от 08 сентября 2015 г. № 912, от 26 октября 2015 г. (муниципальная программа продлена до 2018 года включительно), от 11 февраля 2016 г. № 67, от 23 мая 2016 г. № 330, от 25 августа 2016 г. № 575, от 27 октября 2016 г. № 751, от 01 марта 2017 г. № 182, от 26 июля 2017 г. № 789, от 08 сентября 2017 г. № 943, от 13 ноября 2017 г. № 1196, от 01.12.2017 г. № 1299, от 26 декабря 2017 г. № 1410.

1.3 Результаты исполнения мероприятий муниципальной программы «Инфраструктура и градостроительство Добрянского района» за 2017 год представлены в Таблице 14.

Таблица 14 (тыс. руб.)

№ п/п	Мероприятия муниципальной программы	Объемы и источники финансирования	План по бюджету первоначальный	План по бюджету с учетом изменений	Факт	Отклонение	% исполнения
1	2	3	4	5	6	7=6-5	8=6/5*100
<b>Подпрограмма "Инфраструктура Добрянского района"</b>			<b>71 207,1</b>	<b>238 652,3</b>	<b>224 516,4</b>	<b>-14 135,9</b>	<b>94,1</b>
<b>1.Основное мероприятие "Осуществление капитальных вложений в объекты капитального строительства муниципальной собственности"</b>			<b>4 701,5</b>	<b>9 941,9</b>	<b>4 569,4</b>	<b>-5 372,5</b>	<b>46,0</b>
1.1	Строительство внешних инженерных сетей МБОУ "Добрянская основная общеобразовательная	Всего по мероприятию, в том числе:	0,0	964,4	935,2	-29,2	97,0

	школа № 1"	средства местного бюджета	0,0	964,4	935,2	-29,2	97,0
1.2	Инвестиционный проект "Корпус 2 МБОУ ДСОШ № 5 по адресу Пермский край г. Добрянка, ул.Победы,101	Всего по мероприятию, в том числе:	1 740,0	1 308,5	1 177,6	-130,9	90,0
		средства местного бюджета	1 740,0	1 308,5	1 177,6	-130,9	90,0
1.3	Инвестиционный проект «Строительство межшкольного стадиона МБОУ «Добрянская средняя общеобразовательная школа № 3» в г. Добрянка	Всего по мероприятию, в том числе:	500,0	539,0	495,0	-44,0	91,8
		средства местного бюджета	500,0	539,0	495,0	-44,0	91,8
1.4	Инвестиционный проект «Строительство межшкольного стадиона МАОУ «Полазненская средняя общеобразовательная школа № 1» в п. Полазна	Всего по мероприятию, в том числе:	500,0	499,0	459,0	-40,0	92,0
		средства местного бюджета	500,0	499,0	459,0	-40,0	92,0
1.5	Инвестиционный проект "Комплекс районной больницы в п. Полазна"	Всего по мероприятию, в том числе:	0,0	4 980,7	0,0	-4 980,7	0,0
		Внебюджетные источники	0,0	4 980,7	0,0	-4 980,7	0,0
1.6	Инвестиционный проект "Строительство крытого катка с искусственным льдом в г.Добрянка Пермского края"	Всего по мероприятию, в том числе:	383,4	72,2	0,0	-72,2	0,0
		средства местного бюджета	383,4	72,2	0,0	-72,2	0,0
1.7	Инвестиционный проект "Районный культурно- досуговый центр в г. Добрянка Пермского края"	Всего по мероприятию, в том числе:	1 578,1	1 578,1	1 502,6	-75,5	95,2
		средства местного бюджета	1 578,1	1 578,1	1 502,6	-75,5	95,2
<b>2.Основное мероприятие "Выполнение работ по обустройству спортивных и детских игровых площадок на территории Добрянского муниципального района"</b>			<b>4 505,0</b>	<b>4 324,3</b>	<b>3 516,5</b>	<b>-807,8</b>	<b>81,3</b>
2.1	Обустройство спортивных и детских игровых площадок на территории Добрянского муниципального района	Всего по мероприятию, в том числе:	4 505,0	4 324,3	3 516,5	-807,8	81,3
		средства местного бюджета	4 505,0	4 324,3	3 516,5	-807,8	81,3
<b>3.Основное мероприятие "Создание условий для обеспечения организации досуга и услугами организаций культуры на территории Добрянского муниципального района"</b>			<b>0,0</b>	<b>2 110,3</b>	<b>2 015,0</b>	<b>-95,3</b>	<b>95,5</b>
3.1	Выполнение мероприятий по устройству наружных сетей, благоустройству и ограждению территории Сельского дома культуры на 100 мест в п. Нижний Лух Добрянского района	Всего по мероприятию, в том числе:	0,0	2 110,3	2 015,0	-95,3	95,5
		средства местного бюджета	0,0	2 110,3	2 015,0	-95,3	95,5
<b>4.Основное мероприятие "Выполнение работ по содержанию автомобильных дорог общего пользования местного значения и искусственных сооружений на них"</b>			<b>34 457,5</b>	<b>34 691,1</b>	<b>34 503,6</b>	<b>-187,5</b>	<b>99,5</b>



4.1.	Содержание автомобильных дорог местного значения вне границ населенных пунктов в границах Добрянского муниципального района	Всего по мероприятию, в том числе:	32 866,8	32 866,8	32 866,8	0,0	100,0
		средства местного бюджета	32 866,8	32 866,8	32 866,8	0,0	100,0
4.2.	Мероприятия по приведению в нормативное состояние автомобильных дорог местного значения Добрянского муниципального района	Всего по мероприятию, в том числе:	1 590,7	1 824,3	1 636,8	-187,5	89,7
		средства местного бюджета	1 590,7	1 824,3	1 636,8	-187,5	89,7
<b>5.Основное мероприятие "Предоставление транспортных услуг населению и организация транспортного обслуживания населения в границах Добрянского муниципального района"</b>			<b>3 441,4</b>	<b>3 296,6</b>	<b>3 296,6</b>	<b>0,0</b>	<b>100,0</b>
5.1	Предоставление субсидий перевозчику, занятому на субсидируемых регулярных перевозках в границах ДМР	Всего по мероприятию, в том числе:	1 425,1	1 476,3	1 476,3	0,0	100,0
		средства местного бюджета	1 425,1	1 476,3	1 476,3	0,0	100,0
5.2	Предоставление субсидий на возмещение части затрат, связанных с перевозкой пассажиров и их багажа водным транспортом на меж поселенческом маршруте «Добрянка-Сенькино».	Всего по мероприятию, в том числе:	492,9	492,9	492,9	0,0	100,0
		средства местного бюджета	492,9	492,9	492,9	0,0	100,0
5.3	Возмещение части затрат перевозчикам, имеющим недополученные доходы, возникающие в связи с применением регулируемых тарифов на муниципальных маршрутах регулярных перевозок между поселениями в границах ДМР	Всего по мероприятию, в том числе:	1 523,4	1 141,9	1 141,9	0,0	100,0
		средства местного бюджета	1 523,4	1 141,9	1 141,9	0,0	100,0
5.4	Возмещение хозяйствующим субъектам недополученных доходов от перевозки отдельных категорий граждан с использованием социальных проездных	Всего по мероприятию, в том числе:	0,0	185,5	185,5	0,0	100,0
		средства краевого бюджета	0,0	185,5	185,5	0,0	100,0
<b>6.Основное мероприятие "Выполнение работ по капитальному ремонту автомобильных дорог общего пользования местного значения и искусственных сооружений на них"</b>			<b>2 076,6</b>	<b>11 848,4(*)</b>	<b>11 848,5(*)</b>	<b>0,1</b>	<b>100,0</b>
6.1	Проектирование, строительство (реконструкция), капитальный ремонт и ремонт автомобильных дорог общего пользования местного значения, находящихся на территории ПК. Капитальный ремонт моста через реку Вож в г. Добрянке, Пермского края	Всего по мероприятию, в том числе:	0,0	11 842,5(*)	11 842,6(*)	0,1	100,0
		средства краевого бюджета	0,0	9 994,5	9 994,5	0,0	100,0
		средства бюджетов поселений	0,0	1 848,0(*)	1 848,1(*)	0,1	100,0

6.2	Проектирование, строительство (реконструкция) автомобильных дорог общего пользования (за исключением автомобильных дорог Федерального значения) с твердым покрытием до сельских населенных пунктов, не имеющих круглогодичной связи с сетью автомобильных дорог общего пользования, а так же на их капитальный ремонт (реконструкция автомобильной дороги "Пермь-Березники-Гари")	Всего по мероприятию, в том числе:	0,0	5,9	5,9	0,0	100,0
		средства краевого бюджета	0,0	5,9	5,9	0,0	100,0
6.3	Капитальный ремонт автомобильной дороги "Полазна-Чусовой - Дивья", км. 000+000-км. 000+903	Всего по мероприятию, в том числе:	1 000,0	0,0	0,0	0,0	-
		средства местного бюджета	1 000,0	0,0	0,0	0,0	-
6.4	Проектно-изыскательские работы по капитальному ремонту автомобильной дороги "Полазна-Чусовой - Дивья", 000+000-км.000+903	Всего по мероприятию, в том числе:	852,1	0,0	0,0	0,0	-
		средства местного бюджета	852,1	0,0	0,0	0,0	-
6.5	Проектно-изыскательские работы по капитальному ремонту автомобильной дороги "Пермь-Ильинский - Сенькино"- Камский, 000+000-км.004+600	Всего по мероприятию, в том числе:	40,2	0,0	0,0	0,0	-
		средства местного бюджета	40,2	0,0	0,0	0,0	-
6.6	Ремонт автомобильной дороги "Пермь-Ильинский - Сенькино" 000+000-км.021+094	Всего по мероприятию, в том числе:	184,3	0,0	0,0	0,0	-
		средства местного бюджета	184,3	0,0	0,0	0,0	-
<b>7.Основное мероприятие "Выполнение работ по ремонту автомобильных дорог общего пользования местного значения и искусственных сооружений на них"</b>			<b>0,0</b>	<b>32 678,7</b>	<b>31 892,0</b>	<b>-786,7</b>	<b>97,6</b>
7.1	Проектирование, строительство (реконструкция), капитальный ремонт и ремонт автомобильных дорог общего пользования местного значения, находящихся на территории ПК	Всего по мероприятию, в том числе:	0,0	32 678,7	31 892,0	-786,7	97,6
		средства краевого бюджета	0,0	28 478,3	28 469,0	-9,3	99,9
		средства местного бюджета	0,0	4 200,4	3 423,0	-777,4	81,5
<b>8.Основное мероприятие "Комплексное развитие транспортной инфраструктуры "Безопасные и качественные дороги Пермской городской агломерации"</b>			<b>0,0</b>	<b>60 000,0</b>	<b>60 000,0</b>	<b>0,0</b>	<b>100,0</b>
8.1	Иные межбюджетные трансферты на финансовое обеспечение дорожной деятельности	Всего по мероприятию, в том числе:	0,0	60 000,0	60 000,0	0,0	100,0
		средства федерального бюджета	0,0	60 000,0	60 000,0	0,0	100,0

<b>9.Основное мероприятие "Осуществление мероприятий в сфере строительной и дорожной деятельности"</b>			<b>8 521,9</b>	<b>8 715,1</b>	<b>8 634,2</b>	<b>-80,9</b>	<b>99,1</b>
9.1	Содержание казенных учреждений Добрянского муниципального района	Всего по мероприятию, в том числе:	8 521,9	8 679,8	8 598,8	-81,0	99,1
		средства местного бюджета	8 521,9	8 679,8	8 598,8	-81,0	99,1
9.2	Средства, передаваемые Добрянскому муниципальному району на выполнение части полномочий по решению вопросов местного значения в сфере дорожной деятельности	Всего по мероприятию, в том числе:	0,0	35,3(*)	35,4(*)	0,1	100,0
		средства местного бюджета	0,0	35,3(*)	35,4(*)	0,1	100,0
<b>10.Основное мероприятие "Исполнение судебных решений"</b>			<b>0,0</b>	<b>2 646,7</b>	<b>2 646,7</b>	<b>0,0</b>	<b>100,0</b>
10.1	Исполнение решения Добрянского районного суда Пермского края от 30.11.2015 по делу № 2-1541/15	Всего по мероприятию, в том числе:	0,0	2 646,7	2 646,7	0,0	100,0
		средства местного бюджета	0,0	2 646,7	2 646,7	0,0	100,0
<b>11.Основное мероприятие "Реализация муниципальных программ, приоритетных муниципальных проектов в рамках приоритетных региональных проектов, инвестиционных проектов муниципальных образований"</b>			<b>13 503,2</b>	<b>65 179,1</b>	<b>61 063,9</b>	<b>-4 115,2</b>	<b>93,7</b>
11.1	Обеспечение мероприятий по переселению граждан из аварийного жилищного фонда за счет средств краевого бюджета	Всего по мероприятию, в том числе:	13 503,2	46 907,6	44 140,4	-2 767,2	94,1
		средства краевого бюджета	13 503,2	46 907,6	44 140,4	-2 767,2	94,1
11.2	Реализация муниципальных программ, приоритетных муниципальных проектов в рамках приоритетных региональных проектов, инвестиционных проектов муниципальных образований (приобретение жилых помещений для переселения граждан из многоквартирного дома по адресу: г. Добрянка, ул. Коммунистическая, д.27)	Всего по мероприятию, в том числе:	0,0	18 271,5	16 923,5	-1 348,0	92,6
		средства краевого бюджета	0,0	18 271,5	16 923,5	-1 348,0	92,6
<b>12.Основное мероприятие "Выполнение работ по строительству и реконструкции автомобильных дорог общего пользования местного значения и искусственных сооружений на них"</b>			<b>0,0</b>	<b>3 220,1</b>	<b>530,0</b>	<b>- 2 690,1</b>	<b>16,5</b>
12.1	Проектирование, строительство (реконструкция) автомобильных дорог общего пользования (за исключением автомобильных дорог Федерального значения) с твердым покрытием до сельских населенных пунктов, не имеющих	Всего по мероприятию, в том числе:	0,0	2 690,1	0,0	- 2 690,1	0,0
		средства краевого бюджета	0,0	2 690,1	0,0	- 2 690,1	0,0

	круглогодичной связи с сетью автомобильных дорог общего пользования, а так же на их капитальный ремонт и ремонт (Реконструкция автомобильной дороги "Пермь-Березники- Гари")						
12.2	Строительство светофорного объекта на перекрестке ул. Куйбышева-ул. Советская г. Добрянка	Всего по мероприятию, в том числе:	0,0	530,0	530,0	0,0	100,0
		средства местного бюджета	0,0	530,0	530,0	0,0	100,0
<b>Подпрограмма "Градостроительство Добрянского района"</b>			<b>8 783,1</b>	<b>7 200,8</b>	<b>3 740,0</b>	<b>-3 460,8</b>	<b>51,9</b>
<b>1.Основное мероприятие "Проекты планировки территории и схема территориального планирования Добрянского муниципального района"</b>			<b>1 500,0</b>	<b>1 921,3</b>	<b>971,3</b>	<b>-950,0</b>	<b>50,6</b>
1.1	Подготовка документации по планировке территории сельских поселений ДМР	Всего по мероприятию, в том числе:	1 500,0	1 371,3	971,3	-400,0	70,8
		средства местного бюджета	1 500,0	1 371,3	971,3	-400,0	70,8
1.2	Внесение изменений в Схему территориального планирования Добрянского муниципального района	Всего по мероприятию, в том числе:	0,0	550,0	0,0	-550,0	0,0
		средства местного бюджета	0,0	550,0	0,0	-550,0	0,0
<b>2.Основное мероприятие "Разработка документов территориального планирования и зонирования сельских поселений Добрянского муниципального района"</b>			<b>4 578,3</b>	<b>2 609,5</b>	<b>98,8</b>	<b>-2 510,7</b>	<b>3,8</b>
2.1	Проектные (изыскательские) работы по внесению изменений в Генеральные планы и Правила землепользования и застройки сельских поселений, выполнение работ по разработке карт (планов) объектов землеустройства: границы населенных пунктов, территориальные зоны сельских поселений ДМР	Всего по мероприятию, в том числе:	4 578,3	2 609,5	98,8	-2 510,7	3,8
		средства местного бюджета	4 578,3	2 609,5	98,8	-2 510,7	3,8
<b>3.Основное мероприятие "Обеспечение деятельности муниципальных органов"</b>			<b>2 704,8</b>	<b>2 670,0</b>	<b>2 670,0</b>	<b>0,0</b>	<b>100,0</b>
3.1	Содержание муниципальных органов Добрянского муниципального района	Всего по мероприятию, в том числе:	2 704,8	2 670,0	2 670,0	0,0	100,0
		средства местного бюджета	2 704,8	2 670,0	2 670,0	0,0	100,0
<b>Подпрограмма "Профилактика безопасности дорожного движения в Добрянском муниципальном районе"</b>			<b>170,2</b>	<b>165,2</b>	<b>165,2</b>	<b>0,0</b>	<b>100,0</b>
<b>1.Основное мероприятие "Профилактика безопасности дорожного движения в Добрянском муниципальном районе"</b>			<b>170,2</b>	<b>165,2</b>	<b>165,2</b>	<b>0,0</b>	<b>100,0</b>

1.1	Районный конкурс "Безопасное колесо"	Всего по мероприятию, в том числе:	13,8	13,8	13,8	0,0	100,0
		средства местного бюджета	13,8	13,8	13,8	0,0	100,0
1.2	Участие в краевом конкурсе "Безопасное колесо"	Всего по мероприятию, в том числе:	16,2	16,5	16,5	0,0	100,0
		средства местного бюджета	16,2	16,5	16,5	0,0	100,0
1.3	Мероприятия по предупреждению детского дорожно-транспортного травматизма	Всего по мероприятию, в том числе:	135,2	134,9	134,9	0,0	100,0
		средства местного бюджета	135,2	134,9	134,9	0,0	100,0
1.4	Публикация информации в печатных СМИ	Всего по мероприятию, в том числе:	5,0	0,0	0,0	0,0	0,0
		средства местного бюджета	5,0	0,0	0,0	0,0	0,0
<b>Всего по муниципальной программе:</b>			<b>80 160,4</b>	<b>246 018,3</b>	<b>228 421,6(*)</b>	<b>-17 596,7</b>	<b>92,9</b>
средства федерального бюджета			0,0	60 000,0	60 000,0	0,0	100,0
средства краевого бюджета			13 503,2	106 533,4	99 718,8	-6 814,6	93,6
средства местного бюджета			66 657,2	72 656,2	66 854,7	-5 801,5	92,0
внебюджетные источники			0,0	4 980,7	0,0	-4 980,7	0,0
средства бюджетов поселений			0,0	1 848,0(*)	1 848,1(*)	0,1	100,0

1.4 Мероприятия, запланированные в рамках муниципальной программы, выполнены на общую сумму 228 421,6 тыс. руб., что составляет 92,9 % от запланированных ассигнований.

1.5 Не в полном объеме освоены средства по восемнадцати мероприятиям муниципальной программы:

«Строительство внешних инженерных сетей МБОУ "Добрянская основная общеобразовательная школа № 1"» (выполнение – 97,0%, причина – по условиям муниципального контракта № 17-5914-Д/0129 от 01 декабря 2017 года, заключенного с филиалом ФГУП «Ростехинвентаризация-Федеральное БТИ», срок сдачи выполненных работ - январь 2018 года);

«Инвестиционный проект "Корпус 2 МБОУ ДСОШ № 5 по адресу Пермский край г. Добрянка, ул. Победы,101» (выполнение – 90,0%, причина – по условиям муниципального контракта № 43/17 от 30 мая 2017 года, заключенного с ООО ПФ «ЗСК-Проект», окончательная оплата предусмотрена после получения положительного заключения государственной экспертизы проектно-сметной документации);

\* плановые значения по мероприятиям указаны в соответствии с Решением Земского Собрания ДМР о бюджете (с изменениями), фактические значения указаны в соответствии с расходом в программе «АЦК-Финансы». Исполнение по мероприятиям на основании данных программы «АЦК-Финансы» составляет 100,0 %.

«Инвестиционный проект «Строительство межшкольного стадиона МБОУ «Добрянская средняя общеобразовательная школа № 3» в г. Добрянка» (выполнение – 91,8%, причина – по условиям муниципального контракта № 35/17 от 22 мая 2017 года, заключенного с ООО «КамаЭксперт», окончательная оплата предусмотрена после получения положительного заключения государственной экспертизы проектно-сметной документации);

«Инвестиционный проект «Строительство межшкольного стадиона МАОУ «Полазненская средняя общеобразовательная школа № 1» в п. Полазна» (выполнение – 92,0%, причина – по условиям муниципального контракта № 34/17 от 11 мая 2017 года, заключенного с ООО "Научный Проектно-Технологический Институт "ОРТЭКС", окончательная оплата предусмотрена после получения положительного заключения государственной экспертизы проектно-сметной документации);

«Инвестиционный проект "Комплекс районной больницы в п. Полазна"» (выполнение – 0%, причина – работы не выполнены, договор № 261/14 от 12 мая 2014 года, заключенный с ООО "Майолика" на разработку ПСД на строительство объекта «Комплекс районной больницы на 70 коек с поликлиникой на 232 посещения в смену в п. Полазна Добрянского района Пермского края» расторгнут 28 ноября 2017 года, 29 декабря 2017 проведен аукцион на разработку ПСД на строительство объекта "Комплекс районной больницы в п. Полазна");

«Инвестиционный проект "Строительство крытого катка с искусственным льдом в г. Добрянка Пермского края"» (выполнение – 0%, причина – по условиям договора № 1129/14 от 05 ноября 2014 года, заключенного с ООО "Селена", окончательная оплата предусмотрена после получения положительного заключения государственной экспертизы проектно-сметной документации);

«Инвестиционный проект "Районный культурно-досуговый центр в г. Добрянка Пермского края"» (выполнение – 95,2%, причина – по условиям муниципального контракта № 17/17 от 12 апреля 2017, заключенного с ООО "НПФ "Надежность" окончательная оплата предусмотрена после получения положительного заключения государственной экспертизы проектно-сметной документации);

«Обустройство спортивных и детских игровых площадок на территории Добрянского муниципального района» (выполнение – 81,3%, причина – работы по муниципальному контракту № 56/17 от 23 июня 2017 года, заключенному с ООО «СТРОЙКОМСЕРВИСПЛЮС», не приняты, готовится расторжение контракта);

«Выполнение мероприятий по устройству наружных сетей, благоустройству и ограждению территории Сельского дома культуры на 100 мест в п. Нижний Лух Добрянского района» (выполнение – 95,5%, причина – экономия средств, сложившаяся по результатам проведения конкурсных процедур);

«Мероприятия по приведению в нормативное состояние автомобильных дорог местного значения Добрянского муниципального района» (выполнение – 89,7%, причина – экономия средств, сложившаяся по результатам проведения конкурсных процедур);

«Проектирование, строительство (реконструкция), капитальный ремонт и ремонт автомобильных дорог общего пользования местного значения, находящихся на территории ПК» (выполнение – 97,6%, причина – экономия средств, сложившаяся по результатам проведения конкурсных процедур);

«Содержание казенных учреждений Добрянского муниципального района» (выполнение – 99,1%, причина – экономия фонда оплаты труда);

«Обеспечение мероприятий по переселению граждан из аварийного жилищного фонда за счет средств краевого бюджета» (выполнение – 94,1%, причина – экономия денежных средств, работы выполнены в полном объеме);

«Реализация муниципальных программ, приоритетных муниципальных проектов в рамках приоритетных региональных проектов, инвестиционных проектов муниципальных образований (приобретение жилых помещений для переселения граждан из многоквартирного дома по адресу: г. Добрянка, ул. Коммунистическая, д.27)» (выполнение – 92,6%, причина – экономия средств, сложившаяся по результатам проведения конкурсных процедур);

«Проектирование, строительство (реконструкция) автомобильных дорог общего пользования (за исключением автомобильных дорог Федерального значения) с твердым покрытием до сельских населенных пунктов, не имеющих круглогодичной связи с сетью автомобильных дорог общего пользования, а так же на их капитальный ремонт и ремонт (Реконструкция автомобильной дороги "Пермь-Березники-Гари")» (выполнение – 0%, причина – земельные участки не выкуплены. Не приняты работы, связанные с выносом линии связи. Подрядчик направил гарантийное письмо о завершении работ в мае 2018 года);

«Подготовка документации по планировке территории сельских поселений ДМР» (выполнение – 70,8%, причина – документация не доработана, разработчики устраняют замечания министерств ПК);

«Внесение изменений в Схему территориального планирования Добрянского муниципального района» (выполнение – 0%, причина – документация не доработана, разработчики устраняют замечания министерств ПК);

«Проектные (изыскательские) работы по внесению изменений в Генеральные планы и Правила землепользования и застройки сельских поселений, выполнение работ по разработке карт (планов) объектов землеустройства: границы населенных пунктов, территориальные зоны сельских поселений ДМР» (выполнение – 3,8%, причина – документация не доработана, разработчики устраняют замечания министерств ПК).

1.6 Остальные мероприятия муниципальной программы выполнены на 100,0%.

## II. Информация о степени соответствия установленных и достигнутых целевых показателей муниципальной программы

2.1 Фактическое выполнение целевых показателей муниципальной программы за 2017 год представлены в Таблице 15.

Таблица 15

№ п/п	Целевые показатели муниципальной программы	Значение целевого показателя на начало реализации программы (2013 год)	Факт, 2014 год	Факт, 2015 год	Факт, 2016 год	2017 год		
						Плановое значение целевого показателя	Фактическое значение целевого показателя	% исполнения
1	2	3	4	5	6	7	8	9 =8/7*100
1.	Количество введенных объектов дошкольного образования, объектов	0	0	1	1	0	0	-
2.	Количество введенных объектов культуры, физической культуры и спорта, объектов	0	1	-	-	1	1	<b>100,0</b>
3.	Количество, введенных объектов здравоохранения, объектов	0	1	3	-	0	0	-
4.	Протяженность сети автомобильных дорог с твердым покрытием, км	244,34	244,34	255,204	255,204	264,309	264,309	<b>100,0</b>
5.	Протяженность муниципальных дорог районного значения, приведенных в нормативное состояние с учетом реконструкции, км	0	21,299	15,685	41,800	18,680	18,680	<b>100,0</b>
6.	Доля автомобильных дорог местного значения, соответствующих нормативным и допустимым требованиям к транспортно-эксплуатационным показателям по сети автомобильных дорог общего пользования местного значения, %	34,0	36,0	38,0	39,0	42,0	42,0	<b>100,0</b>
7.	Доля населения, проживающего в населенных пунктах, имеющих регулярное транспортное сообщение (автомобильное, водное, железнодорожное)	-	-	96,0	97,3	96,0	96,0	<b>100,0</b>
8.	Протяженность введенных в эксплуатацию распределительных сетей газопроводов низкого давления	-	-	2 399,1	-	-	-	-
9.	Протяженность введенных в эксплуатацию водопровода	-	-	1 360,0	-	-	-	-
10.	Доля граждан, получивших адресно меры социальной помощи и поддержки, в части	-	-	100,0	100,0	-	-	-



транспортного обслуживания от общего количества обратившихся и имеющих право на данные меры помощи и поддержки, %							
11. Выполнение целевых показателей муниципальной программы Добрянского муниципального района "Инфраструктура и градостроительство Добрянского района"	-	-	-	71,8	100,0	75,6	<b>75,6</b>
12. Площадь жилищного фонда, предоставленного гражданам, при переселении из аварийного жилищного фонда, м. кв.	-	-	-	46,0	929,5	929,5	<b>100,0</b>
13. Количество ДТП с пострадавшими несовершеннолетними (до 16 лет), чел	-	-	-	16	16	21	<b>76,2</b>
14. Поставленный на кадастровый учет объект землеустройства по ПЗЗ сельских поселений Добрянского муниципального района, территориальная зона	-	-	-	0	0	0	-
15. Утвержденные изменения в Генеральных планах сельских поселений Добрянского муниципального района, поселение	-	-	-	0	0	1	исполнение показателя, установленного в 2016 году
16. Утвержденные изменения в Правилах землепользования и застройки сельских поселений Добрянского муниципального района, поселение	-	-	-	0	0	6	исполнение показателя, установленного в 2016 году
17. Утвержденная документация по планировке территории сельских поселений Добрянского муниципального района, поселение	-	-	-	0	2	1	<b>50,0</b>
18. Утвержденные изменения в Схеме территориального планирования Добрянского муниципального района, схема	-	-	-	0	0	0	-
19. Разработанная проектно-сметная документация на строительство спортивного объекта с положительным заключением государственной экспертизы, кол-во ПСД	-	-	-	-	2	0	<b>0</b>
20. Разработанная проектно-сметная документация на строительство объекта культуры с положительным	-	-	-	-	1	0	<b>0</b>

заключением государственной экспертиз, кол-во ПСД							
21.Количество обустроенных спортивных и игровых площадок на территории поселений городских и сельских поселений Добрянского муниципального района, кол-во	-	-	-	-	17	18	<b>105,9</b>
							<b>75,6</b>

2.2 Процент исполнения целевых показателей, утвержденных муниципальной программой на 2017 год, составил 75,6%.

2.3 Из 21 целевого показателя муниципальной программы:

- 6 показателей выполнено (28,5%);
- 1 показатель перевыполнен (4,8%);
- 5 не выполнено (23,8%);
- по 9 показателям плановое значение на 2017 год не определено (42,9%).

2.4 Не выполнены плановые значения по следующим целевым показателям муниципальной программы:

«Выполнение целевых показателей муниципальной программы Добрянского муниципального района "Инфраструктура и градостроительство Добрянского района"» (выполнение – 75,6%, причина – не выполнено 5 целевых показателей муниципальной программы);

«Количество ДТП с пострадавшими несовершеннолетними (до 16 лет), чел» (выполнение – 76,2%, причина – оказать прямое влияние на показатель не представляется возможным);

«Утвержденная документация по планировке территории сельских поселений Добрянского муниципального района, поселение» (выполнение – 50,0%, причина – документация не доработана, разработчики устраняют замечания министерств ПК);

«Разработанная проектно-сметная документация на строительство спортивного объекта с положительным заключением государственной экспертизы, кол-во ПСД» (выполнение – 0%, причина – не получено положительное заключение государственной экспертизы на проектно-сметную документацию);

«Разработанная проектно-сметная документация на строительство объекта культуры с положительным заключением государственной экспертиз, кол-во ПСД» (выполнение – 0%, причина – не получено положительное заключение государственной экспертизы на проектно-сметную документацию).

### **III. Информация об основных результатах реализации муниципальной программы**

3.1 В 2017 году в рамках муниципальной программы достигнуты следующие результаты:

завершено строительство внешних инженерных сетей МБОУ "Добрянская основная общеобразовательная школа № 1";

проведено обустройство 18 спортивных и детских игровых площадок на территории Добрянского муниципального района;

выполнено устройство наружных сетей, благоустройство и ограждение территории Сельского дома культуры на 100 мест в п. Нижний Лух Добрянского района;

выполнено проектирование, и начато строительство моста через реку Вож в г.Добрянке, Пермского края;

произведены ремонты шести автомобильных дорог общего пользования местного значения и искусственных сооружений на них;

в рамках программы Комплексное развитие транспортной инфраструктуры «Безопасные и качественные дороги Пермской городской агломерации» выполнен капитальный ремонт 7 автомобильных дорог;

построен 1 светофорный объект на перекрестке ул. Куйбышева - ул. Советская г. Добрянка;

подготовлена документация по планировке территории сельских поселений Добрянского муниципального района.

3.2 На основании ст.15, п. 3 ст. 14 Федерального закона от 06 октября 2003 г. № 131-ФЗ (в ред. от 15 февраля 2016 г.) «Об общих принципах организации местного самоуправления в Российской Федерации», в 2017 году оказывались следующие муниципальные услуги:

предоставлено 16 экземпляров сведений из ИСОГД;

выдано 126 разрешения на строительство, реконструкцию объектов;

выдано 12 разрешений на ввод объектов в эксплуатацию при осуществлении строительства, реконструкции объектов капитального строительства;

подготовлено и утверждено 152 градостроительных плана земельных участков;

выдано 5 актов освидетельствования проведения основных работ по строительству объекта индивидуального строительства.

Приложение 7  
к Годовому отчету о  
выполнении и эффективности  
реализации муниципальных  
программ Добрянского  
муниципального района  
за 2017 год

**ОТЧЕТ**  
**о реализации муниципальной программы**  
**«Управление земельными ресурсами и имуществом Добрянского**  
**муниципального района» за 2017 год**

**I. Информация о выполнении мероприятий**  
**муниципальной программы**

1.1 Муниципальная программа «Управление земельными ресурсами и имуществом Добрянского муниципального района» утверждена постановлением администрации Добрянского муниципального района от 25 октября 2013 г. № 2181.

1.2 В 2014-2018 годах в муниципальную программу внесены изменения, утвержденные постановлениями «О внесении изменений в муниципальную программу «Управление земельными ресурсами и имуществом Добрянского муниципального района» от 30 июня 2014 г. № 1309, от 15 октября 2014 г. № 2242 (муниципальная программа продлена до 2017 года включительно), от 26 декабря 2014 г. № 2917, от 16 января 2015 г. № 24-1, от 31 марта 2015 г. № 549, от 05 июня 2015 г. № 699, от 17 сентября 2015 г. № 927, от 26 октября 2015 г. № 1017 (муниципальная программа продлена до 2018 года включительно), от 24 февраля 2016 г. № 82, от 19 мая 2016 г. № 325, от 27 октября 2016 г. № 748, от 09 марта 2017 г. № 223, от 27 апреля 2017 г. № 419, от 31 июля 2017 г. № 803, от 24 октября 2017 г. № 1110, от 16 января 2018 г. № 40.

1.3 Исполнение мероприятий муниципальной программы «Управление земельными ресурсами и имуществом Добрянского муниципального района» за 2017 год представлено в Таблице 16.

Таблица 16 (тыс. руб.)

№ п/п	Мероприятия муниципальной программы	Объемы и источники финансирования	План по бюджету первоначальный	План по бюджету с учетом изменений	Факт	Отклонение	% исполнения
1	2	3	4	5	6	7=6-5	8=6/5*100
<b>1. Основное мероприятие "Обеспечение деятельности муниципальных органов"</b>			<b>11 223,8</b>	<b>16 269,0</b>	<b>16 033,3</b>	<b>-235,7</b>	<b>98,6</b>
1.1	Содержание муниципальных органов Добрянского муниципального района	Всего по мероприятию, в том числе:	3 171,1	3 931,4	3 931,4	0,0	100,0
		средства местного	3 171,1	3 931,4	3 931,4	0,0	100,0

		бюджета					
1.2	Расходы на обеспечение деятельности органов местного самоуправления в муниципальных учреждениях Добрянского муниципального района	Всего по мероприятию, в том числе:	6 465,4	7 359,3	7 125,1	-234,2	96,8
		средства местного бюджета	6 465,4	7 359,3	7 125,1	-234,2	96,8
1.3	Содержание и обслуживание помещений, занимаемых отраслевыми (функциональными) органами администрации Добрянского муниципального района	Всего по мероприятию, в том числе:	1 587,3	1 679,7	1 678,2	-1,5	99,9
		средства местного бюджета	1 587,3	1 679,7	1 678,2	-1,5	99,9
1.4	Приобретение автотранспорта для нужд администрации Добрянского района	Всего по мероприятию, в том числе:	0,0	2 836,3	2 836,3	0,0	100,0
		средства местного бюджета	0,0	2 836,3	2 836,3	0,0	100,0
1.5	Текущий ремонт помещений, занимаемых отраслевыми (функциональными) органами администрации Добрянского муниципального района	Всего по мероприятию, в том числе:	0,0	462,3	462,3	0,0	100,0
		средства местного бюджета	0,0	462,3	462,3	0,0	100,0
<b>2. Основное мероприятие "Организация мероприятий в сфере имущественных отношений"</b>			<b>17 212,1</b>	<b>18 909,3</b>	<b>18 764,0</b>	<b>-145,3</b>	<b>99,2</b>
2.1	Содержание казенных учреждений Добрянского муниципального района	Всего по мероприятию, в том числе:	6 779,5	7 526,1	7 489,0	-37,1	99,5
		средства местного бюджета	6 779,5	7 526,1	7 489,0	-37,1	99,5
2.2	Содержание и обслуживание муниципального недвижимого имущества Добрянского района	Всего по мероприятию, в том числе:	6 889,6	6 831,7	6 771,6	-60,1	99,1
		средства местного бюджета	6 889,6	6 831,7	6 771,6	-60,1	99,1
2.3	Содержание и обслуживание внешних инженерных сетей, находящихся в муниципальной казне	Всего по мероприятию, в том числе:	871,8	871,8	871,8	0,0	100,0
		средства местного бюджета	871,8	871,8	871,8	0,0	100,0
2.4	Текущий ремонт инженерных сетей, находящихся в муниципальной казне	Всего по мероприятию, в том числе:	305,9	305,9	305,9	0,0	100,0
		средства местного бюджета	305,9	305,9	305,9	0,0	100,0
2.5	Проведение технической инвентаризации объектов недвижимости, находящихся в собственности Добрянского муниципального района	Всего по мероприятию, в том числе:	150,0	167,5	167,5	0,0	100,0
		средства местного бюджета	150,0	167,5	167,5	0,0	100,0
2.6	Информационное обеспечение ведения Реестра муниципального имущества и Реестра договоров аренды имущества и земельных участков	Всего по мероприятию, в том числе:	62,5	62,5	62,5	0,0	100,0
		средства местного бюджета	62,5	62,5	62,5	0,0	100,0
2.7	Мониторинг на полигоне твердых бытовых отходов п.	Всего по мероприятию,	333,0	228,0	228,0	0,0	100,0

	Полазна	в том числе:					
		средства местного бюджета	333,0	228,0	228,0	0,0	100,0
2.8	Обеспечение содержания и сохранности имущества, объекта незавершенного строительства комплекса "Стадион" Добрянка"	Всего по мероприятию, в том числе:	883,3	874,0	874,0	0,0	100,0
		средства местного бюджета	883,3	874,0	874,0	0,0	100,0
2.9	Обеспечение содержания и сохранности имущества, объекта незавершенного строительства "Культурно-досуговый центр в г. Добрянке ПК"	Всего по мероприятию, в том числе:	682,1	337,3	291,4	-45,9	86,4
		средства местного бюджета	682,1	337,3	291,4	-45,9	86,4
2.10	Текущий ремонт недвижимого имущества, находящегося в муниципальной казне	Всего по мероприятию, в том числе:	133,5	157,5	156,9	-0,6	99,6
		средства местного бюджета	133,5	157,5	156,9	-0,6	99,6
2.11	Публикация объявлений в средствах массовой информации о торгах, передаче в пользование, аренду	Всего по мероприятию, в том числе:	5,0	5,0	5,0	0,0	100,0
		средства местного бюджета	5,0	5,0	5,0	0,0	100,0
2.12	Взносы на капитальный ремонт общего имущества в многоквартирных домах, являющихся муниципальной собственностью Добрянского муниципального района	Всего по мероприятию, в том числе:	115,9	126,7	125,1	-1,6	98,7
		средства местного бюджета	115,9	126,7	125,1	-1,6	98,7
2.13	Капитальный ремонт недвижимого имущества находящегося в муниципальной казне	Всего по мероприятию, в том числе:	0,0	32,7	32,7	0,0	100,0
		средства местного бюджета	0,0	32,7	32,7	0,0	100,0
2.14	Приобретение автотранспорта для нужд Добрянского муниципального района	Всего по мероприятию, в том числе:	0,0	1 382,6	1 382,6	0,0	100,0
		средства местного бюджета	0,0	1 382,6	1 382,6	0,0	100,0
<b>3.Основное мероприятие "Организация мероприятий в сфере земельных отношений"</b>			<b>9 791,9</b>	<b>9 365,6</b>	<b>9 365,6</b>	<b>0,0</b>	<b>100,0</b>
3.1	Содержание казенных учреждений Добрянского муниципального района	Всего по мероприятию, в том числе:	8 534,4	8 665,2	8 665,2	0,0	100,0
		средства местного бюджета	8 534,4	8 665,2	8 665,2	0,0	100,0
3.2	Межевание земельных участков, находящихся в собственности муниципального образования	Всего по мероприятию, в том числе:	100,0	21,0	21,0	0,0	100,0
		средства местного бюджета	100,0	21,0	21,0	0,0	100,0
3.3	Осуществление оценки объектов муниципальной собственности, земельных участков, вовлекаемых в оборот, реализуемых через	Всего по мероприятию, в том числе:	200,0	133,7	133,7	0,0	100,0
		средства местного	200,0	133,7	133,7	0,0	100,0

	торги	бюджета					
3.4	Изготовление схем размещения земельных участков, подготовка межевого плана земельных участков, постановка на кадастровый учет с целью бесплатного предоставления многодетным семьям	Всего по мероприятию, в том числе:	200,0	116,4	116,4	0,0	100,0
		средства местного бюджета	200,0	116,4	116,4	0,0	100,0
3.5	Межевание земельных участков, государственная собственность на которые не разграничена, в том числе с целью продажи через торги	Всего по мероприятию, в том числе:	285,0	344,8	344,8	0,0	100,0
		средства местного бюджета	285,0	344,8	344,8	0,0	100,0
3.6	Почтовые расходы по отправке исходящей корреспонденции по земельным вопросам	Всего по мероприятию, в том числе:	172,5	84,5	84,5	0,0	100,0
		средства местного бюджета	172,5	84,5	84,5	0,0	100,0
3.7	Обеспечение выполнения комплексных кадастровых работ и утверждение карты-плана территории	Всего по мероприятию, в том числе:	300,0	0,0	0,0	0,0	-
		средства местного бюджета	300,0	0,0	0,0	0,0	-
<b>4.Основное мероприятие "Функционирование муниципального контроля и охрана окружающей среды Добрянского муниципального района"</b>			<b>50,0</b>	<b>50,0</b>	<b>50,0</b>	<b>0,0</b>	<b>100,0</b>
4.1	Выполнение мероприятий по демонтажу самовольно установленных рекламных конструкций на территории района	Всего по мероприятию, в том числе:	50,0	50,0	50,0	0,0	100,0
		средства местного бюджета	50,0	50,0	50,0	0,0	100,0
<b>5.Основное мероприятие "Государственная поддержка детей-сирот и детей, оставшихся без попечения родителей"</b>			<b>0,0</b>	<b>3 643,2</b>	<b>1 258,3</b>	<b>- 2 384,9</b>	<b>34,5</b>
5.1	Предоставление жилых помещений детям-сиротам и детям, оставшимся без попечения родителей, лицам из их числа по договорам найма специализированных жилых помещений	Всего по мероприятию, в том числе:	0,0	1 244,3	1 223,1	-21,2	98,3
		средства краевого бюджета	0,0	1 244,3	1 223,1	-21,2	98,3
5.2	Содержание жилых помещений специализированного жилищного фонда для детей-сирот, детей, оставшихся без попечения родителей, лицам из их числа	Всего по мероприятию, в том числе:	0,0	2 363,7	0,0	-2 363,7	0,0
		средства краевого бюджета	0,0	2 363,7	0,0	-2 363,7	0,0
5.3	Организация осуществления государственных полномочий по обеспечению жилыми помещениями детей-сирот и детей, оставшихся без попечения родителей, лиц из числа детей-сирот и детей, оставшихся без попечения родителей	Всего по мероприятию, в том числе:	0,0	35,2	35,2	0,0	100,0
		средства краевого бюджета	0,0	35,2	35,2	0,0	100,0
<b>6.Муниципальная программа Добрянского муниципального района «Управление земельными ресурсами и имуществом Добрянского муниципального района»</b>			<b>0,0</b>	<b>549,6</b>	<b>549,6</b>	<b>0,0</b>	<b>100,0</b>
6.1	Исполнение решения	Всего по	0,0	549,6	549,6	0,0	100,0

Арбитражного суда Пермского края от 15.04.2015 г. по делу № А50- 841/2014 г.	мероприятию, в том числе:					
	средства местного бюджета	0,0	549,6	549,6	0,0	100,0
<b>Всего по муниципальной программе:</b>		<b>38 277,8</b>	<b>48 786,7</b>	<b>46 020,8</b>	<b>-2 765,9</b>	<b>94,3</b>
средства краевого бюджета		0,0	3 643,2	1 258,3	- 2 384,9	34,5
средства местного бюджета		38 277,8	45 143,5	44 762,5	- 381,0	99,2

1.4 Мероприятия, запланированные в рамках муниципальной программы, выполнены на общую сумму 46 020,8 тыс. руб., что составляет 94,3 % от запланированных бюджетных ассигнований.

1.5 Не в полном объеме освоены средства по девяти мероприятиям муниципальной программы:

«Расходы на обеспечение деятельности органов местного самоуправления в муниципальных учреждениях Добрянского муниципального района» (выполнение – 96,8%, причина – аукционы на поставку автошин и автосигнализаций проведены в декабре 2017 года, контракты заключены в январе 2018 года, срок поставки январь – март 2018 года);

«Содержание и обслуживание помещений, занимаемых отраслевыми (функциональными) органами администрации Добрянского муниципального района» (выполнение – 99,9%, причина – экономия средств, сложившаяся по результатам проведения конкурсных процедур на приобретение регистратора и жесткого диска для установки в здании по ул. Советская, 14);

«Содержание казенных учреждений Добрянского муниципального района» (выполнение – 99,5%, причина – поставщиком не предъявлен счет на оплату ГСМ за декабрь 2017 года);

«Содержание и обслуживание муниципального недвижимого имущества Добрянского района» (выполнение – 99,1%, причина – контракт на уборку снега с территории гаража по адресу г. Добрянка, ул. Р. Люксембург в 2017 году не заключался; поставщиками не предъявлены счета на оплату водоснабжения, водоотведения охраны здания по ул. Победы 101а за декабрь 2017 года);

«Обеспечение содержания и сохранности имущества, объекта незавершенного строительства "Культурно-досуговый центр в г. Добрянке ПК"» (выполнение – 86,4%, причина – поставщиком не предъявлен счет на оплату электроэнергии за декабрь 2017 года);

«Текущий ремонт недвижимого имущества, находящегося в муниципальной казне» (выполнение – 99,6%, причина – экономия средств при выполнении работ по ремонту оконных блоков здания по ул. Ленина 10);

«Взносы на капитальный ремонт общего имущества в многоквартирных домах, являющихся муниципальной собственностью Добрянского муниципального района» (выполнение – 98,7%, причина – Управляющей компанией не предъявлен счет на оплату взносов за декабрь 2017 года);

«Предоставление жилых помещений детям-сиротам и детям, оставшимся без попечения родителей, лицам из их числа по договорам найма





8.Бесперебойное функционирование внешних инженерных сетей, находящихся в муниципальной казне, %	100,0	100,0	100,0	100,0	-	-	-
9. Доля своевременно устраненных аварийных ситуаций на внешних инженерных сетях, находящихся в муниципальной казне в общем количестве возникших аварийных ситуаций на внешних инженерных сетях, находящихся в муниципальной казне,%	100,0	-	-	-	100,0	100,0	<b>100,0</b>
10.Поддержание нормативного состояния недвижимого имущества, находящегося в муниципальной казне, %	100,0	100,0	100,0	100,0	-	-	-
11. Доля объектов недвижимого имущества муниципальной казны, находящихся в нормативном состоянии в общем количестве недвижимого имущества, находящегося в муниципальной казне, %	100,0	-	-	-	100,0	100,0	<b>100,0</b>
12. Приобретение объекта незавершенного строительства с целью размещения культурно досугового центра в г. Добрянка Пермского края, ед.	-	-	1	-	-	-	-
13. Обеспечение содержания и сохранности имущества незавершенных строительством комплексов, находящихся в муниципальной собственности Добрянского муниципального района, %	-	-	100,0	100,0	100,0	100,0	<b>100,0</b>
14. Задолженность по взносам на капитальный ремонт общего имущества в многоквартирных домах, являющихся муниципальной собственностью Добрянского муниципального района, тыс. руб.	-	-	0	0	0	0	<b>100,0</b>
15. Уровень достижения целевых показателей, установленных муниципальной программой,%	-	-	-	127,1	100,0	141,7	<b>141,7</b>
16. Актуализация Реестра муниципального имущества и Реестра договоров аренды имущества и земельных участков, наличие зарегистрированных прав на объекты недвижимости, %	-	-	-	91,0	95,0	97,0	<b>102,1</b>
17. Наличие утвержденных карт - планов территорий, содержащих необходимые сведения для кадастрового учета земельных участков, зданий, сооружений, объектах незавершенного строительства, расположенных в границах территории выполнения комплексных кадастровых работ, выполненных в сроки, установленные муниципальными контрактами, %	-	-	-	-	100,0*	(*)	(*)
18. Количество выданных разрешений на установку и эксплуатацию рекламных конструкций, шт.	-	-	-	-	10	11	<b>110,0</b>
19. Доля проведенных ежеквартальных мероприятий по мониторингу на полигоне твердых бытовых отходов п. Полазна, %	100,0	-	-	-	100,0	100,0	<b>100,0</b>
							<b>141,7</b>

\* в 2017 году муниципальные контракты на проведение ККР не заключались, показатель не оценивается.

2.2 Процент исполнения целевых показателей, утвержденных муниципальной программой на 2017 год, составил 141,7%.

2.3 Из 16 целевых показателей муниципальной программы:

- 7 показателей выполнено (43,8%);
- 6 показателей перевыполнено (37,5%);
- 2 не выполнено (12,5%);
- 1 показатель не оценивается (6,2%).

2.4 Не выполнено плановое значение по двум целевым показателям муниципальной программы:

«Поступление земельного налога, арендной платы за землю и доходов от продажи земельных участков в консолидированный бюджет, млн. руб.» (выполнение – 87,4%, причина – изменения в земельном законодательстве, вступившие в силу с 1 марта 2015 года; изменение кадастровой стоимости земельных участков; снижение количества возможных к формированию и дальнейшему предоставлению через торги земельных участков, государственная собственность на которые не разграничена, находящихся в наиболее привлекательных территориальных зонах (близость к краевому центру, водоемам, с наличием инфраструктуры));

«Увеличение доли многодетных семей, обеспеченных земельными участками в собственность бесплатно от числа многодетных семей, поставленных на учет, %» (выполнение – 99,3%, причина – план предоставления земельных участков городскими поселениями не выполнен. Полазненское городское поселение не предоставило многодетным семьям 4 готовых к предоставлению земельных участка).

### **III. Информация об основных результатах реализации муниципальной программы**

3.1 В 2017 году в рамках муниципальной программы достигнуты следующие результаты:

3.1.1 В отчетном году была продолжена работа по вовлечению земельных участков в оборот. Всего в отчетном периоде предоставлено земельных участков - 55,62 га, в том числе, для:

жилищного строительства – 36,0 га,

ведения личного подсобного хозяйства в границах населенных пунктов – 15,76 га,

промышленного строительства – 3,86 га.

3.1.2 С целью вовлечения земельных участков, государственная собственность на которые не разграничена, в оборот, изыскивались, формировались и продавались с аукционов земельные участки.

Всего в 2017 году реализовано с аукционов 34 земельных участка.

## Продажа земельных участков на торгах в 2017 году:

Вид права	Факт на 01.01.2018	
	Количество участков, шт.	Поступило доходов, млн. руб.
Собственность	22	3,1993
Аренда	12	0,6639
Всего:	34	3,8632

3.1.3 С целью реализации на территории Добрянского муниципального района Закона Пермского края от 01 декабря 2011 г. № 871-ПК «О бесплатном предоставлении земельных участков многодетным семьям в Пермском крае», в 2017 году поставлены на учет 632 многодетные семьи, предоставлено в собственность бесплатно 439 земельных участков.

По состоянию на 01 января 2018 года доля многодетных семей, обеспеченных земельными участками, составила 69,5 %, что выше краевого уровня (58,3 %).

3.1.4 По состоянию на 01 января 2018 года в реестре муниципальной собственности Добрянского муниципального района содержатся сведения о 52 юридических лицах, в том числе, о 28 образовательных учреждениях, 12 образовательных автономных учреждениях, 12 муниципальных казенных учреждениях.

3.1.5 В составе муниципальной собственности Добрянского муниципального района (с учетом городских и сельских поселений) числится 574 объекта недвижимости (в том числе, сооружения), 21 509 объектов движимого имущества.

3.1.6 В 2017 году из собственности Добрянского городского поселения в собственность Добрянского муниципального района принято имущество, расположенное на территории незавершенного строительством объекта по ул. Советская (сцена, здание туалета, спортивная площадка), общей стоимостью 2,4 млн. руб.

3.1.7 В 2017 году на уровень района переданы полномочия субъекта по государственной поддержке детей-сирот и детей, оставленных без попечения родителей. В связи с этим:

в собственность Добрянского муниципального района из государственной собственности Пермского края передано 117 квартир на общую сумму 130 776,23 млн. руб., предназначенных для детей-сирот (для исполнения полномочий, возложенных на муниципальные образования);

приобретена 1 жилая квартира на сумму 1 223,1 тыс. руб. и предоставлена сироте.

3.1.9 В январе 2017 года из государственной собственности Пермского края в муниципальную собственность Добрянского муниципального района передано 2 автобуса для обеспечения общедоступного и бесплатного начального, общего, основного общего, среднего общего образования по

основным общеобразовательным программам в муниципальных образовательных учреждениях.

3.1.10 В марте 2017 года из состава муниципальной собственности Добрянского муниципального района в собственность Полазненского городского поселения передано движимое и недвижимое имущество, расположенное по адресу: Пермский край, пгт. Полазна, ул. Спортивная, д. 2а, на общую сумму 30,477 млн. руб.

3.1.11 В марте 2017 года в государственную собственность Пермского края передано муниципальное имущество Добрянского муниципального района:

фельдшерско-акушерский пункт с земельным участком и оборудованием, расположенный по адресу: Пермский край, Добрянский район, Дивьинское с/п, п. Ветляны, ул. Школьная;

фельдшерско-акушерский пункт с земельным участком и оборудованием, расположенный по адресу: Пермский край, Добрянский район, п. Челва, ул. Чапаева, д. 10.

3.1.12 В сентябре 2017 года в составе муниципальной казны закреплено 18 детских игровых площадок, общей стоимостью 3 516,52 млн. руб., расположенных на территории Добрянского муниципального района для дальнейшей передачи их в собственность поселений и образовательных учреждений Добрянского муниципального района.

3.1.13 Значимым источником пополнения доходной части бюджета района остается приватизация объектов муниципальной собственности.

За 2017 год продано 11 автомобилей на сумму 1 264,02 тыс. рублей и 1 объект недвижимости: нежилое здание площадью 1 614 кв.м в г. Добрянка по ул. Карла Маркса, 16 на сумму 316,10 тыс. рублей.

Кроме того, от продажи земельного участка, расположенного под объектом приватизации по адресу г. Добрянка, ул. Карла Маркса, 16, в бюджет района в 2017 году поступило 662,5 тыс. рублей.

3.1.14 С июля 2017 года в связи с упразднением муниципальной инспекции функции по муниципальному земельному контролю и наружной рекламе закреплены за Управлением земельных и имущественных отношений администрации Добрянского муниципального района.

В 2017 году, в рамках муниципального земельного контроля, было запланировано проведение 33 плановых проверок в отношении граждан, в том числе, по 7 земельным участкам из земель сельскохозяйственного назначения. Проведена 21 плановая проверка, в ходе которых выявлено 5 нарушений земельного законодательства на землях населенных пунктов и 1 нарушение на землях сельскохозяйственного назначения. Также, проведено 11 внеплановых проверок, в ходе которых выявлено 5 нарушений земельного законодательства.

Материалы проверок по выявленным нарушениям направлены в органы государственного земельного надзора для привлечения виновных лиц к административной ответственности.

3.1.15 В целях реализации Федерального закона от 13 марта 2006 г.

№ 38-ФЗ «О рекламе», на территории Добрянского муниципального района выдано 11 разрешений на установку и эксплуатацию рекламных конструкций.

В июне и октябре 2017 года были проведены аукционы по продаже права на заключение договора на установку и эксплуатацию рекламных конструкций. В результате, в бюджет района дополнительно поступили средства в размере 68,15 тыс. руб.

Также, в 2017 году, в рамках заключенного муниципального контракта, был проведен демонтаж 7 незаконно установленных рекламных конструкций (настенное панно) в г. Добрянка и п. Полазна. Стоимость выполненных работ составила 50,0 тыс. рублей.

Приложение 8  
к Годовому отчету о  
выполнении и эффективности  
реализации муниципальных  
программ Добрянского  
муниципального района  
за 2017 год

**ОТЧЕТ**  
**о реализации муниципальной программы «Обеспечение общественной безопасности Добрянского района» за 2017 год**

**I. Информация о выполнении мероприятий муниципальной программы**

1.1 Муниципальная программа «Обеспечение общественной безопасности Добрянского района» утверждена постановлением администрации Добрянского муниципального района от 16 октября 2014 г. № 2255 и реализуется с 01 января 2015 года.

1.2 В 2015-2018 годах в муниципальную программу внесены изменения, утвержденные постановлениями от 23 января 2015 г. № 77, от 20 апреля 2015 г. № 600, от 30 июня 2015 г. № 759, от 15 октября 2015 г. № 987 (муниципальная программа продлена до 2018 года включительно), 17 февраля 2016 г. № 74, от 28 октября 2016 г. № 769 (муниципальная программа продлена до 2019 года включительно), от 21 февраля 2017 г. № 149, от 25 июля 2017 г. № 785, от 23 октября 2017 г. № 1105, от 26 февраля 2018 г. № 172.

1.3 В Таблице 18 приведены результаты исполнения мероприятий муниципальной программы «Обеспечение общественной безопасности Добрянского района» за 2017 год.

Таблица 18 (тыс. руб.)

№ п/п	Мероприятия муниципальной программы	Объемы и источники финансирования	План по бюджету первоначальный	План по бюджету с учетом изменений	Факт	Отклонение	% исполнения
1	2	3	4	5	6	7	8=6/5*100
<b>Подпрограмма "Профилактика правонарушений в Добрянском муниципальном районе"</b>			<b>100,0</b>	<b>95,9</b>	<b>95,0</b>	<b>-0,9</b>	<b>99,1</b>
<b>1.Основное мероприятие "Мероприятия профилактики правонарушений"</b>			<b>100,0</b>	<b>95,9</b>	<b>95,0</b>	<b>-0,9</b>	<b>99,1</b>
1.1	Публикация информации в печатных СМИ	Всего по мероприятию, в том числе, средства местного бюджета	5,0	0,9	0,9	0,0	100,0
1.2	Районный конкурс замещающих семей "Наша дружная семья"	Всего по мероприятию, в том числе, средства местного бюджета	40,0	40,0	40,0	0,0	100,0

1.3	Участие детей и подростков группы риска и СОП в краевых, Всероссийских мероприятиях	Всего по мероприятию, в том числе, средства местного бюджета	20,0	20,0	19,8	-0,2	99,0
1.4	Новогодние мероприятия для детей из малообеспеченных семей	Всего по мероприятию, в том числе, средства местного бюджета	35,0	35,0	34,3	-0,7	98,0
<b>Подпрограмма "Профилактика терроризма и экстремизма в Добрянском муниципальном районе"</b>			<b>789,8</b>	<b>1 009,9</b>	<b>1 009,9</b>	<b>0,0</b>	<b>100,0</b>
<b>1.Основное мероприятие "Мероприятия профилактики терроризма и экстремизма"</b>			<b>5,0</b>	<b>5,0</b>	<b>5,0</b>	<b>0,0</b>	<b>100,0</b>
1.1	Организация изготовления и размещение в местах массового пребывания людей, в общественном транспорте памяток, листовок, плакатов о порядке действий в случае угрозы террористического акта и при обнаружении подозрительных предметов	Всего по мероприятию, в том числе, средства местного бюджета	5,0	5,0	5,0	0,0	100,0
<b>2.Основное мероприятие "Повышения защищенности объектов транспортной инфраструктуры"</b>			<b>305,0</b>	<b>236,5</b>	<b>236,5</b>	<b>0,0</b>	<b>100,0</b>
2.1	Публикация информации в печатных СМИ	Всего по мероприятию, в том числе, средства местного бюджета	5,0	0,7	0,7	0,0	100,0
2.2	Повышения защищенности объектов транспортной инфраструктуры	Всего по мероприятию, в том числе, средства местного бюджета	300,0	235,8	235,8	0,0	100,0
<b>3.Основное мероприятие "Повышение антитеррористической защищенности образовательных организаций"</b>			<b>479,8</b>	<b>768,4</b>	<b>768,4</b>	<b>0,0</b>	<b>100,0</b>
3.1	Установка системы контроля и управления доступом в образовательные организации	Всего по мероприятию, в том числе, средства местного бюджета	0,0	288,9	288,9	0,0	100,0
3.2	Установка системы видеонаблюдения в образовательных организациях	Всего по мероприятию, в том числе, средства местного бюджета	479,8	479,5	479,5	0,0	100,0
<b>Подпрограмма «Противодействие наркомании и незаконному обороту наркотических средств, профилактика потребления психоактивных веществ на территории Добрянского муниципального района»</b>			<b>70,0</b>	<b>66,3</b>	<b>66,3</b>	<b>0,0</b>	<b>100,0</b>



<b>1.Основное мероприятие "Мероприятия противодействия наркомании и незаконному обороту наркотических средств, профилактика потребления психоактивных веществ"</b>			<b>70,0</b>	<b>66,3</b>	<b>66,3</b>	<b>0,0</b>	<b>100,0</b>
1.1	Проведение районных акций по пропаганде здорового образа жизни среди подростков и молодежи	Всего по мероприятию, в том числе, средства местного бюджета	25,0	25,0	25,0	0,0	100,0
1.2	Районный футбольный турнир по дворовому футболу «Двор без наркотиков»	Всего по мероприятию, в том числе, средства местного бюджета	40,0	40,0	40,0	0,0	100,0
1.3	Публикация информации в печатных СМИ	Всего по мероприятию, в том числе, средства местного бюджета	5,0	1,3	1,3	0,0	100,0
<b>Подпрограмма " Защита населения и территории района от чрезвычайных ситуаций природного и техногенного характера"</b>			<b>5 158,7</b>	<b>5 304,6</b>	<b>5 304,6</b>	<b>0,0</b>	<b>100,0</b>
<b>1.Основное мероприятие "Организация и осуществление мероприятий по территориальной обороне и гражданской обороне, защите населения и территории муниципального района от чрезвычайных ситуаций природного и техногенного характера"</b>			<b>5 158,7</b>	<b>5 304,6</b>	<b>5 304,6</b>	<b>0,0</b>	<b>100,0</b>
1.1	Обучение руководящего состава и специалистов органов управления в области ГО и ЧС	Всего по мероприятию, в том числе, средства местного бюджета	16,8	0,0	0,0	0,0	-
1.2	Содержание казенных учреждений Добрянского муниципального района	Всего по мероприятию, в том числе, средства местного бюджета	5 141,9	4 533,1	4 533,1	0,0	100,0
1.3	Средства, передаваемые Добрянскому муниципальному району на выполнение полномочий в области обеспечения содержания Единой дежурно-диспетчерской службы Расходы на выплаты персоналу в целях обеспечения выполнения функций органами местного самоуправления, казенными учреждениями	Всего по мероприятию, в том числе,	0,0	771,5	771,5	0,0	100,0
		средства бюджетов поселений	0,0	771,5	771,5	0,0	100,0
<b>Подпрограмма "Профилактика детского и семейного неблагополучия на территории Добрянского муниципального района"</b>			<b>3 337,4</b>	<b>3 337,4</b>	<b>3 337,4</b>	<b>0,0</b>	<b>100,0</b>

<b>1.Основное мероприятие "Обеспечение выполнения полномочий субъектов Российской Федерации"</b>			<b>3 337,4</b>	<b>3 337,4</b>	<b>3 337,4</b>	<b>0,0</b>	<b>100,0</b>
1.1	Образование комиссий по делам несовершеннолетних и защите их прав и организация их деятельности	Всего по мероприятию, в том числе, средства краевого бюджета	3 337,4	3 337,4	3 337,4	0,0	100,0
<b>Всего по муниципальной программе:</b>			<b>9 455,9</b>	<b>9 814,1</b>	<b>9 813,3</b>	<b>-0,8</b>	<b>99,9</b>
средства местного бюджета			6 118,5	5 705,2	5 704,4	-0,8	99,9
средства краевого бюджета			3 337,4	3 337,4	3 337,4	0,0	100,0
средства бюджетов поселений			0,0	771,5	771,5	0,0	100,0

1.4 Мероприятия, реализуемые в рамках муниципальной программы, выполнены на общую сумму 9 813,3 тыс. руб., что составляет 99,9 % от плана, утвержденного программой.

1.5 Не в полном объеме освоены средства по двум мероприятиям муниципальной программы:

«Участие детей и подростков группы риска и СОП в краевых, Всероссийских мероприятиях» (выполнение – 99,0%, причина – экономия средств);

«Новогодние мероприятия для детей из малообеспеченных семей» (выполнение – 98,0%, причина – экономия средств).

## **II. Информация о степени соответствия установленных и достигнутых целевых показателей муниципальной программы**

2.1 Фактическое выполнение целевых показателей муниципальной программы за 2017 год представлены в Таблице 19.

Таблица 19

№ п/п	Целевые показатели муниципальной программы	Значение целевого показателя на начало реализации программы (2013 год)	Факт, 2014 год	Факт, 2015 год	Факт, 2016 год	2017 год		
						Плановое значение целевого показателя	Фактическое значение целевого показателя	% исполнения
1	2	3	4	5	6	7	8	9 = 8/7*100
1.	Количество незаконных актов террористической направленности, шт.	0	0	0	0	0	0	<b>100,0</b>
2.	Количество незаконных актов экстремистской направленности, шт.	0	0	0	0	0	0	<b>100,0</b>
3.	Число погибших в результате преступлений	-	-	19	30	34	17	<b>200,0</b>
4.	Уровень преступности (на 10 тыс. населения)	-	-	254,8	226,7	209,8	206,2	<b>101,8</b>
5.	Количество объектов транспортной инфраструктуры приведенных в соответствие нормам безопасности установленных Федеральным законом от 09.02.2007 № 16-ФЗ «О	-	-	0	0	0	0	-

транспортной безопасности»							
6. Уровень заболеваемости наркологическими расстройствами (на 10 тыс. населения)	-	-	28,46	0,53	11,65	13,6	<b>85,7</b>
7. Доля выявленных правонарушений, связанных с незаконным оборотом НС и ПАВ и их прекурсоров	-	-	1,04	4,75	0,67	0,29	<b>231,0</b>
8. Доля обученности руководящего состава и специалистов органов управления в области ГО и ЧС	-	-	89	94	89	82	<b>92,1</b>
9. Наличие органа повседневного управления Добрянского муниципального района – МКУ «ЕДДС ДМР	-	-	1	1	1	1	<b>100,0</b>
10. Количество семей, находящихся в социально опасном положении	-	-	-	150	154	143	<b>107,7</b>
11. Количество детей, находящихся в социально опасном положении	-	-	-	290	303	294	<b>103,1</b>
12. Количество детей в возрасте до 7 лет, находящихся в социально опасном положении	-	-	-	72	99	83	<b>119,3</b>
13. Количество вновь выявленных семей, находящихся в социально опасном положении	-	-	-	50	45	52	<b>86,5</b>
14. Доля семей, находящихся в социально опасном положении, снятых с учета в связи с реабилитацией	-	-	-	18	18	19,3	<b>107,2</b>
15. Доля детей, состоящих на учете как находящихся в социально опасном положении, более двух лет	-	-	-	54,0	32,2	49,7	<b>64,8</b>
							<b>114,2</b>

2.2 Процент исполнения целевых показателей, утвержденных муниципальной программой на 2017 год, составил 114,2%.

2.3 Из 15 целевых показателей муниципальной программы:

- 3 показателя выполнено (20,0%);
- 7 показателей перевыполнено (46,67%);
- 4 не выполнено (26,67%);
- 1 показатель не оценивается (6,67%).

2.4 Не выполнены плановые значения по целевым показателям муниципальной программы:

«Уровень заболеваемости наркологическими расстройствами (на 10 тыс. населения)» (выполнение – 85,7%, причина – прямое влияние на показатель оказать не возможно);

«Доля обученности руководящего состава и специалистов органов управления в области ГО и ЧС» (выполнение – 92,1%, причина – обновление составов комиссий (комиссии ЧС и ОПБ, эвакуационная комиссия и комиссия ПУФ), вызванное организационно-штатными изменениями);

«Количество вновь выявленных семей, находящихся в социально опасном положении» (выполнение – 86,5%, причина – изменение критериев постановки на учет);

«Доля детей, состоящих на учете как находящихся в социально опасном положении, более двух лет» (выполнение – 64,8%, причина – изменение критериев постановки на учет).

### **III. Информация об основных результатах реализации муниципальной программы**

3.1 В 2017 году, в рамках реализации муниципальной программы, достигнуты следующие результаты:

3.1.1 Уровень преступности в расчете на 10 тысяч населения снизился и составил в 2017 году 206,2 (в 2015 году - 253,8, в 2016 году - 226,7).

3.1.2 В отчетном году проводились мероприятия по оптимизации работы по предупреждению и профилактике правонарушений, совершаемых на улицах и в общественных местах. Количество преступлений, совершенных в общественных местах уменьшилось на 12,8% (с 337 до 294 преступлений). На улицах снизилось количество зарегистрированных преступлений на 19,9% (с 256 до 205 преступлений). За отчетный период участниками преступлений стали 632 лица (среднекраевой уровень составляет 446 человек). 544 лица, совершивших преступления, являются жителями Добрянского района, из них, ранее судимые – 141. 261 лиц совершили преступления в состоянии алкогольного опьянения, из них, ранее судимые – 107.

На криминальную ситуацию в районе существенное влияние оказывают изменения социальной характеристики лиц, совершивших преступления.

3.1.3 В рамках подпрограммы «Профилактика терроризма и экстремизма в Добрянском муниципальном районе» велась работа по профилактике терроризма и экстремизма. Одним из направлений деятельности в профилактике терроризма являлось обеспечение транспортной безопасности, реализуемой в соответствии с Федеральным законом от 09 февраля 2007 г. № 16-ФЗ «О транспортной безопасности». В соответствии с требованиями указанного закона, должна быть проведена оценка уязвимости объектов транспортной инфраструктуры, разработан и реализован план по повышению защищенности данных объектов, что требует больших финансовых затрат. В собственности Добрянского муниципального района находятся 4 объекта транспортной инфраструктуры (мосты), которые имеют категорию по транспортной безопасности. В течение 2017 года проведена оценка уязвимости всех имеющихся 4 объектов.

3.1.4 В Добрянском районе продолжает функционирование антитеррористическая комиссия, состав которой утвержден постановлением администрации Добрянского муниципального района от 06 декабря 2016 г. № 904/1 «О создании межведомственной антитеррористической комиссии Добрянского муниципального района».

В учреждениях и предприятиях района проводится обучение сотрудников, учащихся, размещаются наглядные агитационные материалы.

На сайте администрации района размещены методические материалы по противодействию терроризму и экстремизму (<http://dobryanka.perm.ru/civicdefence/antiterror>).

Налажено взаимодействие с отделом МВД России по Добрянскому району, ОВО - ФГКУ «УВО войск национальной гвардии Российской Федерации по Пермскому краю и 12 ОНПР по Добрянскому и Ильинскому муниципальным районам УНПР ГУ МЧС России по Пермскому краю. Проводятся совместные проверки образовательных учреждений.

3.1.5 Работа по профилактике наркомании остается одной из приоритетных задач на территории Добрянского муниципального района.

Проведение мероприятий по данному направлению предусмотрено муниципальной подпрограммой «Противодействие наркомании и незаконному обороту наркотических средств, профилактика потребления психоактивных веществ на территории Добрянского муниципального района».

Во всех образовательных учреждениях установлена контентная фильтрация информации при выходе в сеть Интернет через компьютер образовательной организации, блокировка сайтов, допускающих размещение информации о продаже, изготовлении наркотиков, психотропных, спиртосодержащих веществ и напитков, табачных изделий и курительных смесей, а также, установлены ящики «Сообща, где торгуют смертью», в которых любой желающий может разместить анонимное сообщение об известных ему фактах распространения наркотических веществ.

На сайтах всех образовательных учреждений размещен баннер акции «Сообща, где торгуют смертью».

Деятельность по профилактике употребления несовершеннолетними ПАВ, предотвращению отравления наркотическими веществами и алкогольными напитками проводилась в соответствии с планом работы антинаркотической комиссии на 2017 год (включающем блок по профилактике употребления ПАВ).

На межведомственном уровне разработана схема выявления подростков, замеченных в употреблении психоактивных веществ (ПАВ), ведется учет несовершеннолетних, получивших консультацию врача-нарколога.

В адрес учреждений здравоохранения ежемесячно направляются списки несовершеннолетних, замеченных в употреблении ПАВ, для проведения с ними профилактической работы. Наркологическая помощь оказывается несовершеннолетним по просьбе или с согласия их законных представителей.

3.1.6 В 2017 году, в рамках подпрограммы «Профилактика детского и семейного неблагополучия», сопровождение семей, находящихся в СОП, осуществляли 4 специалиста (в 2016 году – 5 специалистов).

Деятельность специалистов осуществлялась в соответствии с Порядком межведомственного взаимодействия по профилактике детского и семейного неблагополучия, утвержденным постановлением КДНиЗП Пермского края от 29 июня 2016 г. № 12.

Общая динамика количества семей и детей, находящихся в СОП, положительная.

В течение ряда лет наблюдается снижение количества детей и семей, находящихся в СОП:

- на конец 2012 года на учете СОП состояло – 252 семьи, 445 детей;
- 2013 год – 212 семей, 409 детей;
- 2014 год – 184 семьи, 356 детей;
- 2015 год – 166 семей, 317 детей;
- 2016 год – 150 семей; 290 детей;
- 2017 год - 143 семьи; 294 ребенка.

Однако, в 2017 году по сравнению с 2016 годом, увеличилось количество детей в возрасте до 7 лет, находящихся в СОП (на 01.01.2013 – 135 детей, на 01.01.2014 – 119, на 01.01.2015 – 106, на 01.01.2016г. – 100, на 01.01.2017г. – 72, на 01.01.2018г. - 83).

Всего в течение 2017 года снято с учета СОП 59 семей (104 ребенка), в том числе, в связи с реабилитацией 29 семей (47 детей), что составляет 49,2% от числа семей, снятых с учета в течение года.

В течение последних лет увеличивается процент семей, снятых с учета как находящихся в СОП по реабилитации от числа состоящих на учете на начало года: по итогам 2017 года он составил 19,3% (в 2016 году – 18,1%, в 2015 году – 14,7%, 2014 году – 13,2%). Вместе с тем, одна из проблем – это длительные сроки реабилитации семей: на конец 2017 года 146 (49,7%) детей состоят на учете более 2 лет.

Специалистами проводится ежемесячный анализ ситуации в семьях, состоящих на учете. По итогам 2017 года, в более 55% семей стабильная семейная ситуация (83 семьи), почти 30% семей имеют положительную динамику семейной ситуации (26 семей).

3.1.7 В рамках подпрограммы «Защита населения и территории района от чрезвычайных ситуаций природного и техногенного характера», администрацией Добрянского района осуществляется организация функционирования единой дежурно-диспетчерской службы (ЕДДС).

ЕДДС является органом повседневного управления территориального звена муниципального уровня территориальной подсистемы РСЧС. Взаимодействует со всеми дежурно-диспетчерскими службами оперативных служб и организаций по вопросам сбора, обработки и обмена информацией о чрезвычайных ситуациях природного и техногенного характера и совместных действий при угрозе возникновения или возникновении ЧС (происшествий).

ЕДДС является единой службой органов местного самоуправления Добрянского муниципального района и поселений района.

ЕДДС Добрянского муниципального района круглосуточно обеспечивает:

- прием вызовов (сообщений) о ЧС (происшествиях);
- оповещение и информирование руководителей ГО, муниципального звена территориальной подсистемы РСЧС, органов управления, сил и средств

на территории Добрянского муниципального района, населения и ДДС экстренных оперативных служб и организаций (объектов) о ЧС (происшествиях), предпринятых мерах и мероприятиях, проводимых в районе ЧС (происшествия);

организацию взаимодействия в установленном порядке в целях оперативного реагирования на ЧС (происшествия) с органами управления РСЧС, администрацией Добрянского муниципального района, органами местного самоуправления поселений, ДДС экстренных оперативных служб и организаций (объектов);

информирование ДДС экстренных оперативных служб и организаций (объектов), сил РСЧС, привлекаемых к ликвидации ЧС (происшествия), об обстановке, принятых и рекомендуемых мерах;

регистрацию и документирование всех входящих и исходящих сообщений, вызовов от населения, обобщение информации о произошедших ЧС (происшествиях) (за сутки дежурства), ходе работ по их ликвидации и представление соответствующих донесений (докладов) по подчиненности, формирование статистических отчетов по поступившим вызовам;

организацию реагирования на вызовы (сообщения о происшествиях), поступающих через единый номер «112» и контроля результатов реагирования;

оперативное управление силами и средствами РСЧС, расположенными на территории Добрянского муниципального района, постановка и доведение до них задач по локализации и ликвидации последствий пожаров, аварий, стихийных бедствий и других ЧС (происшествий), принятие необходимых экстренных мер и решений (в пределах установленных вышестоящими органами полномочий).

Оперативные дежурные ЕДДС в режиме повседневной жизнедеятельности осуществляют непрерывный процесс сбора, обработки и обмена информацией об обстановке на территории Добрянского муниципального района, ежедневно проводят:

мониторинг обстановки и обеспечения безопасности 37 образовательных учреждений, 11 учреждений с круглосуточным пребыванием людей (гостиницы, санатории, больницы).

сбор информации от глав (должностных лиц) городских и сельских поселений, старост населенных пунктов о состоянии дорог, систем ЖКХ, проблемных вопросах жизнеобеспечения населения.

сбор информации о происшествиях (преступлениях) в районе (ОМВД РФ по Добрянскому району).

сбор информации о количестве обращений в службу скорой медицинской помощи (ГБУЗ ПК «Добрянская центральная районная больница, ГБУЗ ПК «Полазненская районная больница).

в постоянном режиме осуществляется взаимодействие с дежурно-диспетчерскими службами ЖКХ.

Собранная информация о происшествиях в районе и в поселениях обобщается в суточной сводке и направляется в администрации Добрянского

муниципального района, Добрянского и Полазненского городских поселений, соц. защиту, ФСБ и др.

На основании ежедневных суточных сводок формировался еженедельный отчёт об обстановке на территории Добрянского муниципального района.

Ежегодно в ЕДДС поступает около 30 тысяч сообщений от населения и взаимодействующих служб.



Приложение 9  
к Годовому отчету о  
выполнении и эффективности  
реализации муниципальных  
программ Добрянского  
муниципального района  
за 2017 год

**ОТЧЕТ**  
**о реализации муниципальной программы**  
**«Функционирование системы муниципального управления» за 2017 год**

**I. Информация о выполнении мероприятий**  
**муниципальной программы**

1.1 Муниципальная программа «Функционирование системы муниципального управления» утверждена постановлением администрации Добрянского муниципального района от 23 октября 2015 г. № 1013 и реализуется с 01 января 2016 года.

1.2 В 2016-2018 годах в муниципальную программу внесены изменения, утвержденные постановлениями «О внесении изменений в муниципальную программу «Функционирование системы муниципального управления» от 20 января 2016 г. № 18, от 14 апреля 2016 г. № 200, от 12 августа 2016 г. № 535, от 26 октября 2016 г. № 745, от 22 февраля 2017 г. № 163, от 23 мая 2017 г. № 515, от 11 августа 2017 г. № 845, от 23 октября 2017 г. № 1106 (муниципальная программа продлена до 2020 года включительно), от 28 февраля 2018 г. № 186, от 28 марта 2018 г. № 242.

1.3 Результаты исполнения мероприятий муниципальной программы «Функционирование системы муниципального управления» за 2017 год представлены в Таблице 20.

Таблица 20 (тыс. руб.)

№ п/п	Мероприятия муниципальной программы	Объемы и источники и финансирования	План по бюджету первоначальный	План по бюджету с учетом изменений	Факт	Отклонение	% исполнения
1	2	3	4	5	6	7=6-5	8=6/5*100
<b>Подпрограмма «Обеспечение деятельности администрации Добрянского муниципального района и осуществление полномочий»</b>			<b>32 303,5</b>	<b>34 849,0</b>	<b>34 837,7</b>	<b>-11,3</b>	<b>99,9</b>
<b>1. Основное мероприятие "Обеспечение деятельности муниципальных органов"</b>			<b>32 230,5</b>	<b>34 532,0</b>	<b>34 532,0</b>	<b>0,0</b>	<b>100,0</b>
1.1	Содержание муниципальных органов Добрянского муниципального района	Всего по мероприятию, в т.ч., средства местного бюджета	32 230,5	34 532,0	34 532,0	0,0	100,0

<b>2. Основное мероприятие "Обеспечение выполнения полномочий субъектов Российской Федерации"</b>			<b>73,0</b>	<b>317,0</b>	<b>305,7</b>	<b>-11,3</b>	<b>96,4</b>
2.1	Составление протоколов об административных правонарушениях	Всего по мероприятию, в т.ч., средства краевого бюджета	11,3	11,3	0,0	-11,3	0,0
2.2	Осуществление полномочий по созданию и организации деятельности административных комиссий	Всего по мероприятию, в т.ч., средства краевого бюджета	48,8	48,8	48,8	0,0	100,0
2.3	Осуществление полномочий по регулированию тарифов на перевозки пассажиров и багажа автомобильным и городским электрическим транспортом на муниципальных маршрутах регулярных перевозок	Всего по мероприятию, в т.ч., средства краевого бюджета	12,9	12,9	12,9	0,0	100,0
2.4	Обеспечение деятельности административной комиссии Добрянского муниципального района материальными ресурсами и финансовыми средствами Добрянского муниципального района	Всего по мероприятию, в т.ч., средства местного бюджета	0,0	244,0	244,0	0,0	100,0
<b>Подпрограмма «Развитие информационных технологий и системы муниципальных услуг в Добрянском муниципальном районе»</b>			<b>720,1</b>	<b>595,5</b>	<b>592,1</b>	<b>-3,4</b>	<b>99,4</b>
<b>1.Основное мероприятие "Обеспечение функционирования информационной и телекоммуникационной инфраструктуры в органах местного самоуправления Добрянского района"</b>			<b>720,1</b>	<b>595,5</b>	<b>592,1</b>	<b>-3,4</b>	<b>99,4</b>
1.1	Развитие информационно-коммуникационных систем	Всего по мероприятию, в т.ч., средства местного бюджета	210,8	132,0	128,6	-3,4	97,4
1.2	Приобретение программного обеспечения	Всего по мероприятию, в т.ч., средства местного бюджета	157,4	79,9	79,9	0,0	100,0
1.3	Организация рабочих мест для работы в ИСЭД ПК и системе исполнения регламентов	Всего по мероприятию, в т.ч., средства местного бюджета	306,9	378,3	378,3	0,0	100,0
1.4	Обеспечение работоспособности и модернизация сайта, хостинг сайта	Всего по мероприятию, в т.ч., средства местного бюджета	45,0	5,3	5,3	0,0	100,0

<b>Подпрограмма «Информационная политика администрации Добрянского муниципального района»</b>			<b>4 532,8</b>	<b>4 585,5</b>	<b>4 290,6</b>	<b>-294,9</b>	<b>93,6</b>
<b>1.Основное мероприятие "Подготовка и размещение в средствах массовой информации статей, публикаций, информационных роликов о деятельности главы и администрации"</b>			<b>3 070,2</b>	<b>3 199,4</b>	<b>2 905,2</b>	<b>-294,2</b>	<b>90,8</b>
1.1	Публикация нормативных актов и размещение информационных материалов о деятельности администрации в печатных СМИ	Всего по мероприятию, в т.ч., средства местного бюджета	3 070,2	3 199,4	2 905,2	-294,2	90,8
<b>2.Основное мероприятие " Формирование положительного имиджа администрации Добрянского района"</b>			<b>384,0</b>	<b>347,9</b>	<b>347,9</b>	<b>0,0</b>	<b>100,0</b>
2.1	Прием и обслуживание официальных делегаций, отдельных лиц и организаций; проведение официальных мероприятий.	Всего по мероприятию, в т.ч., средства местного бюджета	384,0	347,9	347,9	0,0	100,0
<b>3.Основное мероприятие "Совершенствование системы работы по вопросам награждения и поощрения граждан, организаций, внесших большой вклад в развитие Добрянского района"</b>			<b>1 078,6</b>	<b>1 038,2</b>	<b>1 037,5</b>	<b>-0,7</b>	<b>99,9</b>
3.1	Система наград и поощрений муниципального образования «Добрянский муниципальный район»	Всего по мероприятию, в т.ч., средства местного бюджета	637,1	613,7	613,0	-0,7	99,9
3.2	Ежемесячные денежные выплаты Почетным гражданам Добрянского муниципального района.	Всего по мероприятию, в т.ч., средства местного бюджета	441,5	424,5	424,5	0,0	100,0
<b>Подпрограмма «Улучшение условий и охраны труда. Социальное партнерство в сфере трудовых отношений»</b>			<b>433,1</b>	<b>446,2</b>	<b>294,5</b>	<b>-151,7</b>	<b>66,0</b>
<b>1.Основное мероприятие "Улучшение условий и охраны труда в целях снижения профессиональных рисков работников, предупреждение производственного травматизма, профессиональной заболеваемости и аварийности"</b>			<b>433,1</b>	<b>446,2</b>	<b>294,5</b>	<b>-151,7</b>	<b>66,0</b>
1.1	Организация и проведение организационных, информационных, образовательных мероприятий по вопросам охраны труда.	Всего по мероприятию, в т.ч., средства местного бюджета	128,8	101,3	101,3	0,0	100,0
1.2	Техническое обеспечение охраны труда	Всего по мероприятию, в т.ч., средства местного бюджета	304,3	344,9	193,2	-151,7	56,0

Подпрограмма «Организация и развитие архивного дела на территории Добрянского муниципального района»			510,2	510,2	510,2	0,0	100,0
1.Основное мероприятие "Обеспечение выполнения полномочий субъектов Российской Федерации"			510,2	510,2	510,2	0,0	100,0
1.1	Обеспечение хранения, комплектования, учета и использования архивных документов государственной части документов архивного фонда Пермского края	Всего по мероприятию, в т.ч., средства краевого бюджета	510,2	510,2	510,2	0,0	100,0
Подпрограмма «Организация деятельности органов ЗАГС в Добрянском муниципальном районе»			2 313,7	2 313,7	2 270,4	-43,3	98,1
1.Основное мероприятие "Обеспечение выполнения государственных полномочий субъектов Российской Федерации"			2 313,7	2 313,7	2 270,4	-43,3	98,1
1.1	Государственная регистрация актов гражданского состояния	Всего по мероприятию, в т.ч., средства федерального бюджета	2 313,7	2 313,7	2 270,4	-43,3	98,1
<b>Всего по муниципальной программе:</b>			<b>40 813,4</b>	<b>43 300,1</b>	<b>42 795,5</b>	<b>-504,6</b>	<b>98,8</b>
Средства федерального бюджета			2 313,7	2 313,7	2 270,4	-43,3	98,1
Средства краевого бюджета			583,2	583,2	571,9	-11,3	98,1
Средства местного бюджета			37 916,5	40 403,2	39 953,2	-450,0	98,9

1.4 Мероприятия, запланированные в рамках программы в 2017 году, выполнены на общую сумму 42 795,5 тыс. руб., что составляет 98,8 % от запланированных бюджетных ассигнований.

1.5 Не в полном объеме освоены средства по шести мероприятиям муниципальной программы:

«Составление протоколов об административных правонарушениях» (выполнение – 0%, причина – в течение 2017 года протоколы должностными лицами, утвержденными постановлением от 24.07.2015 № 818 «Об утверждении должностных лиц, уполномоченных составлять протоколы об административных правонарушениях», не составлялись.);

«Развитие информационно-коммуникационных систем» (выполнение – 97,4%, причина – поставщиком не выставлен счет за услуги связи и Интернет за декабрь 2017 года);

«Публикация нормативных актов и размещение информационных материалов о деятельности администрации в печатных СМИ» (выполнение – 90,8%, причина – экономия, сложившаяся по результатам проведения конкурсных процедур);

«Система наград и поощрений муниципального образования «Добрянский муниципальный район»» (выполнение – 99,9%, причина – экономия средств);

«Техническое обеспечение охраны труда» (выполнение – 56,0%, причина – не израсходованы средства по заключенному муниципальному контракту, срок поставки товара - до 15 марта 2018 года);

«Государственная регистрация актов гражданского состояния» (выполнение – 98,1%, причина – экономия, сложившаяся по результатам проведения конкурсных процедур).

1.6 Остальные мероприятия муниципальной программы выполнены на 100,0%.

## II. Информация о степени соответствия установленных и достигнутых целевых показателей муниципальной программы

2.1 Фактическое выполнение целевых показателей муниципальной программы за 2017 год представлено в Таблице 21.

Таблица 21

№ п/п	Целевые показатели муниципальной программы	Значение целевого показателя на начало реализации программы (2015 год)	Факт, 2016 год	2017 год		
				Плановое значение целевого показателя	Фактическое значение целевого показателя	% исполнения
1	2	3	4	5	6	7 = 6/5*100
	1. Сумма задолженности по заработной плате, начислениям на оплату труда, и расчетам с контрагентами, тыс. руб.	0	0	0	303,5	<b>0,0</b>
	2. Сумма задолженности по уплате налогов, сборов и иных платежей в бюджет, тыс. руб.	0	0	0	0	<b>100,0</b>
	3. Сумма излишков и недостач по результатам инвентаризации основных средств и материальных запасов, тыс. руб.	0	0	0	0	<b>100,0</b>
	4. Объем материальных запасов и канцелярских товаров, обеспечивающий потребность работников администрации, %	100,0	100,0	100,0	100,0	<b>100,0</b>
	5. Удельный вес отчетности предоставленной качественно и своевременно, %	100,0	100,0	100,0	98,0	<b>98,0</b>
	6. Освоение в отчетном периоде средств местного бюджета, %	100,0	99,4	95,0	96,1	<b>101,2</b>
	7. Освоение в отчетном периоде средств субвенций, %	100,0	17,5	100,0	84,5	<b>84,5</b>
	8. Уровень выполнения значений целевых показателей муниципальных программ структурными подразделениями администрации ДМР, %	-	108,3	90,0	139,9	<b>155,5</b>
	9. Количество подготовленных докладов по Указу Президента РФ от 28.04.2008 № 607, шт.	1	1	1	1	<b>100,0</b>
	10. Достижение плановых значений целевых показателей социально-экономического развития Добрянского муниципального района, %	73,0	(*)	85,0	(*)	<b>(**)</b>
	11. Количество подготовленных отчетов о результатах деятельности главы и администрации ДМР, шт.	1	1	1	1	<b>100,0</b>
	12. Количество подготовленных отчетов по мониторингу МФО, шт.	12	12	-	-	-
	13. Наличие отчетов в ИАС, да/нет	да	да	да	да	<b>100,0</b>
	14. Наличие документов стратегического планирования и прогнозирования в соответствии с ФЗ № 172-ФЗ от 28.06.2014, да/нет	-	да	да	да	<b>100,0</b>
	15. Удельный вес согласованных муниципальных программ, в общем объеме программ, представленных на согласование, %	100,0	100,0	100,0	100,0	<b>100,0</b>

16.Наличие отчетов об оценке эффективности реализации муниципальных программ, да/нет	да	да	да	да	<b>100,0</b>
17.Количество заседаний Совета по улучшению инвестиционного климата и Экспертной группы, ед.	1	0	1	1	<b>100,0</b>
18.Количество форумов, семинаров, круглых столов, в которых приняли участие специалисты УЭР, ед.	5	10	4	6	<b>150,0</b>
19.Участие предпринимательского сообщества в проведении оценки регулирующего воздействия НПА, да/нет	да	да	да	да	<b>100,0</b>
20.Количество фактов потери (порчи) данных в информационных системах и сетях передачи данных	0	0	0	0	<b>100,0</b>
21.Доля граждан, использующих механизм получения муниципальных услуг в электронной форме, %	37,0	21,0	60,0	28,0	<b>46,7</b>
22.Доля заявителей, удовлетворенных качеством предоставления муниципальных услуг от общего числа заявителей, %	51,06	100,0	85,0	100,0	<b>117,7</b>
23.Среднее число обращений представителей бизнес-сообщества для получения одной муниципальной услуги, связанной со сферой предпринимательской деятельности	Не более 2	2	Не более 2	2	<b>100,0</b>
24.Время ожидания в очереди при обращении заявителя для получения муниципальной услуги, минута	2	3,26	Не более 15	6,34	<b>100,0</b>
25.Удельный вес вышедших в эфир позитивных информационных материалов о деятельности администрации к общему количеству подготовленных материалов,%	100,0	100,0	100,0	100,0	<b>100,0</b>
26.Удельный вес ответов на обращения граждан на официальном сайте к общему количеству обращений поступивших на официальный сайт администрации Добрянского муниципального района, %	100,0	100,0	100,0	100,0	<b>100,0</b>
27.Количество жителей района и организаций, поощренных за достигнутые успехи Грамотами и Благодарственными письмами главы ДМР, ценными подарками, цветами и которым направлено поздравление от главы ДМР с юбилеями, памяtnыми датами, днями рождениями, профессиональными и государственными праздниками, чел. и организаций	210 чел. и 15 организаций	221 чел. и 9 организаций	221 чел. и 9 организаций	251 чел. и 9 организаций	<b>106,8</b>
28.Количество Почетных граждан, которым выплачены ежемесячные денежные выплаты, чел.	17	17	17	17	<b>100,0</b>
29.Количество проведенных совещаний с главами поселений, ед.	6	6	6	6	<b>100,0</b>
30.Удельный вес исполненных решений по итогам совещаний с главами поселений, %	60,0	68,0	70,0	100,0	<b>142,9</b>
31.Количество отчетных встреч главы Добрянского муниципального района с населением, встреч	26	8	2	(***)	(***)
32.Удельный вес исполненных решений по протоколам по итогам отчетных встреч с населением, %	65,0	90,0	75,0	(***)	(***)
33. Удельный вес проектов НПА своевременно размещенных на официальном сайте АДМР для публичного обсуждения, %	100,0	100,0	100,0	100,0	<b>100,0</b>
34.Удельный вес своевременно направленных для опубликования НПА, от общего числа подлежащих публикации, %	100,0	100,0	100,0	82,0	<b>82,0</b>
35. Удельный вес своевременно размещенных НПА на официальном сайте, от общего числа подлежащих размещению, %	100,0	100,0	100,0	100,0	<b>100,0</b>
36.Удельный вес своевременно направленных нормативных правовых актов в Регистр МНПА ПК, от общего числа подлежащих направлению, %	100,0	100,0	100,0	100,0	<b>100,0</b>
37.Удельный вес подготовленной и размещенной информации на радио, %	100,0	100,0	100,0	100,0	<b>100,0</b>
38. Количество жалоб от участников официальных мероприятий, ед.	0	0	0	0	<b>100,0</b>
39.Количество официальных мероприятий, ед.	3	6	2	5	<b>250,0</b>

40. Количество ежегодно выпущенных брошюр о деятельности администрации, ед.	1	1	-	-	-
41. Удельный вес работников, занятых в условиях, не отвечающих санитарно-гигиеническим нормам в Добрянском районе, %	45,3	28,0	44,0	34,0	<b>129,4</b>
42. Удельный вес выполненных обязательств трехстороннего Соглашения "О взаимодействии в области социально-трудовых отношений", принятых сторонами социального партнерства, %	100,0	100,0	100,0	100,0	<b>100,0</b>
43. Просроченная задолженность по выплате заработной платы работникам организаций Добрянского района на конец года, млн. руб.	4,0	0	3,0	0	<b>100,0</b>
44. Количество записей актов гражданского состояния, шт.	2 497	2 330	Не менее 2 293	2 078	<b>90,6</b>
45. Количество совершенных юридически значимых действий, шт.	4 360	4 448	Не менее 4 448	5 065	<b>113,9</b>
46. Количество актуализированных за год записей актов гражданского состояния за период с 1920 по 2006 годы, от общего числа записей в бумажном архиве отдела ЗАГС администрации Добрянского муниципального района, шт.	44 150	91 750	-	-	-
47. Количество проведенных торжественных церемоний и мероприятий, направленных на укрепление института семьи, ед.	10	10	10	10	<b>100,0</b>
48. Количество единиц хранения Архивного фонда Российской Федерации, ед. хр.	67 827	69 500	68 827	70 513	<b>102,5</b>
49. Количество принятых в муниципальный архив документов Архивного фонда РФ, документов ликвидированных организаций и предприятий, в том числе, в результате банкротства, ед. хр.	500	901	500	224	<b>44,8</b>
50. Количество документов Архивного фонда РФ, охваченных проверками, ед.	35	8	35	10	<b>28,6</b>
51. Удельный вес документов, находящихся в нормативных условиях, %	78,8	78,8	90,0	78,8	<b>87,6</b>
52. Удельный вес приема и описания документов постоянного хранения и по личному составу, %	100,0	90,0	100,0	97,0	<b>97,0</b>
53. Удельный вес внесенной информации в базы данных «Архивный фонд» - 4 версия, %	95,0	99,0	100,0	100,0	<b>100,0</b>
54. Удельный вес документов, переведенных в электронный вид, %	0,03	0,03	11,5	1,0	<b>8,7</b>
55. Удельный вес посетителей читального зала, получившие документы в установленные сроки, %	100,0	100,0	100,0	100,0	<b>100,0</b>
56. Количество запросов социально – правового характера, исполненных муниципальным архивом в законодательно установленные сроки, ед.	2 500	2 469	2 500	3 179	<b>127,2</b>
57. Удельный вес социально-правовых запросов, исполненных в установленные сроки, %	100,0	100,0	100,0	100,0	<b>100,0</b>
58. Удельный вес государственных услуг, предоставленных в электронном виде через МФЦ, %	100,0	100,0	100,0	100,0	<b>100,0</b>
59. Удельный вес услуг, предоставленных в электронном виде через Интернет, VipNet, %	100,0	100,0	100,0	100,0	<b>100,0</b>
60. Количество обоснованных жалоб на качество предоставления услуг, ед.	0	0	0	0	<b>100,0</b>
61. Освоение в отчетном периоде средств субвенций, направленных на обеспечение выполнения государственных полномочий по обеспечению хранения, комплектования, учета и использования архивных документов, %	100,0	100,0	100,0	100,0	<b>100,0</b>
62. Количество вновь зарегистрированных профессиональных заболеваний, на 10 000 работающих в Добрянском районе, сл.	0,9	1,5	0,9	0,52	<b>173,1</b>
63. Количество несчастных случаев на производстве, произошедших на предприятиях Добрянского района на 1 000 работающих, сл.	1,48	0,8	1,47	1,29	<b>114,0</b>
64. Доля ответов на запросы органа регистрации прав, полученных в форме электронного документа, в том числе посредством системы межведомственного	-	-	95,0	80,0	<b>84,2</b>

электронного взаимодействия, в общем количестве направленных запросов, %					
65. Количество документов и сведений, по которым осуществляется электронное межведомственное взаимодействие, шт.	-	-	8	8	<b>100,0</b>
					<b>100,6</b>

2.2 Процент исполнения целевых показателей, утвержденных муниципальной программой на 2017 год, составил 100,6%.

2.3 Из 65 целевых показателей муниципальной программы:

- 34 показателя выполнено (52,3%);
- 13 показателей перевыполнено (20,0%);
- 12 не выполнено (18,5%);
- 6 показателей не оценивается (9,2%).

2.4 Не выполнены плановые значения по следующим целевым показателям муниципальной программы:

«Сумма задолженности по заработной плате, начислениям на оплату труда, и расчетам с контрагентами, тыс. руб.» (выполнение - 0%, причина – недостаточно средств на счете для перечисления страховых взносов на пенсионное страхование; экономия средств, сложившаяся по результатам проведения конкурсных процедур; поставщиками не предъявлены счета на оплату работ, услуг за декабрь 2017 года);

«Удельный вес отчетности предоставленной качественно и своевременно, %» (выполнение - 98,0%, причина – из 25 отчетов качественно и в срок представлено 24 отчета);

«Освоение в отчетном периоде средств субвенций, %» (выполнение - 84,5%, причина - экономия средств, сложившаяся по результатам проведения конкурсных процедур; в течение 2017 года протоколы должностными лицами, утвержденными постановлением от 24.07.2015 № 818 «Об утверждении должностных лиц, уполномоченных составлять протоколы об административных правонарушениях», не составлялись);

«Доля граждан, использующих механизм получения муниципальных услуг в электронной форме, %» (выполнение - 46,7%, причина - низкая активность жителей по регистрации на ЕПГУ («услуги в пешей доступности»));

«Удельный вес своевременно направленных для опубликования НПА, от общего числа подлежащих публикации, %» (выполнение - 82,0%, причина - длительный срок проведения конкурсной процедуры (открытый конкурс) на опубликование НПА);

\* на дату составления настоящего Годового отчета и Годового отчета за 2016 год отсутствует информация о фактическом значении целевого показателя.

\*\* процент исполнения за 2017 год не рассчитывается ввиду отсутствия фактического значения показателя.

\*\*\* в 2017 году отчетные встречи Главы Добрянского муниципального района с населением не проводились, была организована мобильная приемная. Плановые и фактические значения по показателям не сопоставимы. Процент исполнения показателей за 2017 год рассчитать не представляется возможным.



«Количество записей актов гражданского состояния, шт.» (выполнение - 90,6%, причина - заявительный характер);

«Количество принятых в муниципальный архив документов Архивного фонда РФ, документов ликвидированных организаций и предприятий, в том числе, в результате банкротства, ед. хр.» (выполнение - 44,8%, причина - на территории района ликвидировались частные организации с малым объемом документов);

«Количество документов Архивного фонда РФ, охваченных проверками, ед.» (выполнение - 28,6%, причина - при проверке фондов выявлены документы в неудовлетворенном физическом состоянии. Одновременно проводилась реставрация дел в проверяемых фондах, что затянуло процедуру проверки, и, следовательно, проверено меньшее количество документов, чем планировалось);

«Удельный вес документов, находящихся в нормативных условиях, %» (выполнено - 87,6%, причина – документы не закартонированы, т.к. в 2017 году не приобретались архивные коробки);

«Удельный вес приема и описания документов постоянного хранения и по личному составу, %» (выполнение 97,0%, причина - не предоставили описи и не сдали документы в соответствии с графиком предоставления описей и графиком передачи дел на 2017 год 1 (одна) организация - МКУ «ДИК»);

«Удельный вес документов, переведенных в электронный вид, %» (выполнение 8,7%, причина – отсутствует техническая возможность хранения большого объема сканированных документов);

«Доля ответов на запросы органа регистрации прав, полученных в форме электронного документа, в том числе посредством системы межведомственного электронного взаимодействия, в общем количестве направленных запросов, %» (выполнение - 84,2%, причина - отсутствие технической возможности работы с СИР в администрациях сельских поселений).

### **III. Информация об основных результатах реализации муниципальной программы**

3.1 Администрация Добрянского муниципального района является исполнительным органом муниципального образования, наделенным полномочиями по решению вопросов местного значения и полномочиями для осуществления отдельных государственных полномочий, переданных органам местного самоуправления федеральными законами и законами Пермского края.

3.2 В 2017 году, в рамках осуществления администрацией своих полномочий, при реализации мероприятий муниципальной программы, достигнуты следующие результаты:

3.2.1 Средства местного бюджета на реализацию муниципальной программы освоены на 98,9%.

3.2.2 Уровень выполнения значений целевых показателей муниципальных программ структурными подразделениями администрации Добрянского района за 2017 год составляет 155,5 % при плане 90,0%.

3.2.3 Работники администрации обеспечены материальными запасами и канцелярскими принадлежностями на 100,0 %.

3.2.4 Бухгалтерский учет в администрации района ведется отделом бухгалтерского учета и отчетности в полном объеме и в соответствии с нормами законодательства. При этом, отчетность по результатам деятельности в краевые структуры предоставляется своевременно.

3.2.5 Управлением экономического развития в течение отчетного периода осуществлялась координация реализации инвестиционных и приоритетных проектов.

3.2.6 В 2017 году была организована работа в рамках программы «Безопасные и качественные дороги Пермской городской агломерации», результатом которой является предоставление Добрянскому муниципальному району средств из федерального бюджета в размере 70 млн. руб. на ремонт автомобильных дорог местного значения в 2018 году.

3.2.7 Продолжена работа по оценке регулирующего воздействия (далее - ОРВ) нормативно-правовых актов (далее – НПА), затрагивающих вопросы осуществления предпринимательской деятельности. Кроме того, проводились процедуры оценки фактического воздействия (далее – ОФВ) НПА и экспертиза НПА.

3.2.8 В отчетном году утверждено Решение Земского Собрания Добрянского муниципального района от 28 февраля 2017 г. № 110 «Об оценке регулирующего воздействия проектов нормативных правовых актов Добрянского муниципального района, экспертизе нормативных правовых актов Добрянского муниципального района и оценке фактического воздействия нормативных правовых актов Добрянского муниципального района».

На официальном сайте района, на странице «Оценка регулирующего воздействия», управлением экономического развития в постоянном режиме актуализируется информация об ОРВ, ОФВ и экспертизе, а также, размещаются проекты актов, подлежащих ОРВ, и информация о проведении публичных консультаций.

3.2.9 С целью обмена опытом и совершенствования инвестиционной политики района, специалисты управления экономического развития в 2017 году приняли участие в 6 форумах, семинарах и круглых столах.

3.2.10 Для достижения наилучших результатов социально-экономического развития, в конце 2017 года объявлен конкурс деятельности городских и сельских поселений по итогам их деятельности в 2017 году. Итоги конкурса поселений будут подведены в апреле 2018 года.

3.2.11 В рамках формирования программного проекта бюджета на 2018-2020 годы, управление экономического развития осуществляло координацию разработки и реализации муниципальных программ.

Утвержден Перечень муниципальных программ Добрянского муниципального района. Ответственными исполнителями муниципальных программ в течение 2017 года реализовывались 12 муниципальных программ.

3.2.12 Ежеквартально готовилась информация о реализации направлений совместных действий исполнительных органов государственной власти Пермского края с федеральными органами государственной власти, органами местного самоуправления муниципальных образований Пермского края по усилению налоговой дисциплины, утвержденных распоряжением Правительства Пермского края от 31 декабря 2015 г. № 429-рп.

3.2.13 В 2017 году ежеквартально формировались итоги социально-экономического развития района и ежегодно - Прогноз социально-экономического развития района.

3.2.14 Также, в течение отчетного года, в соответствии с Указом Губернатора Пермского края от 30 декабря 2014 г. № 224 «О внедрении на территории Пермского края «Стандарта развития конкуренции в субъектах РФ»» проводилась работа по реализации Стандарта развития конкуренции в Добрянском муниципальном районе (далее – Стандарт).

В рамках реализации Стандарта, специалистами управления экономического развития проделана следующая работа:

утвержден Перечень приоритетных и социально значимых рынков для содействия развитию конкуренции в Добрянском муниципальном районе;

утвержден в новой редакции План мероприятий («Дорожная карта») «Развитие конкуренции и совершенствование антимонопольной политики в Добрянском муниципальном районе»;

утвержден План мероприятий, направленных на популяризацию деятельности по развитию конкуренции и конкурентной среды на рынках товаров и услуг на территории Добрянского муниципального района;

проведен мониторинг (онлайн-анкетирование) состояния конкурентной среды на рынках товаров, работ и услуг Добрянского муниципального района;

подготовлен и размещен на официальном сайте района доклад «Состояние и развитие конкурентной среды на рынках товаров и услуг Добрянского муниципального района за 2017 год».

В результате проведенной работы по реализации Стандарта, Добрянский муниципальный район по итогам 2017 года занял 10 место из 41 в Рейтинге муниципальных образований Пермского края в части их деятельности по содействию развитию конкуренции (в 2016 году район занимал 13 место).

3.2.15 В 2017 году работа в рамках подпрограммы «Развитие информационных технологий и системы муниципальных услуг в Добрянском муниципальном районе» велась по следующим основным направлениям:

обеспечение бесперебойной работы информационно-телекоммуникационной инфраструктуры;

повышение доступности и качества муниципальных услуг.

3.2.16 В администрации Добрянского муниципального района (включая структурные подразделения) функционирует локальная вычислительная сеть (далее-ЛВС), удаленные подразделения подключены к ЛВС посредством виртуальных каналов (VPN).

3.2.17 Большинство подразделений администрации имеет доступ к нормативно-справочным системам, все подразделения имеют возможность пользоваться электронной почтой и средствами Интернет.

3.2.18 Все муниципальные служащие имеют доступ к системе электронного документооборота Пермского края (ИСЭД).

3.2.19 Особое внимание уделялось защите информации, сохранности информационных баз от несанкционированного доступа и внешних воздействий.

3.2.20 В 2017 году, в рамках подпрограммы «Информационная политика администрации Добрянского муниципального района» были награждены грамотами и Благодарственными письмами главы Добрянского муниципального района, ценными подарками (поздравлениями с юбилеями, памяtnыми датами, днями рожденьями, профессиональными и государственными праздниками) 251 человек и 9 организаций.

3.2.21 В течение года проходило активное взаимодействие со СМИ района и края. Из краевых изданий работа велась с телекомпанией «Ветта», с изданиями «Россия 24», «Звезда», «Коммерсант», «Бизнес-класс», «Комсомольская правда. Прикамье».

В рамках муниципальных контрактов в 2017 году:

- в газете Добрянского муниципального района «Камские зори» вышло 10 материалов о деятельности администрации района;

- в Добрянской городской еженедельной независимой газете «Зори плюс» вышло 9 материалов о деятельности администрации района;

- велась работа над спецпроектом – «Дорожная карта» 5 выпусков по 2 полосы формата А3;

- на радиостанции «Радиоверсия» вышло 2 интервью с главой Добрянского района и первым заместителем главы Добрянского района, а также 35 новостей;

- на радиостанции «Доброе Добрянское радио» вышло 25 новостей;

- на «ИнфоКанале» вышло 15 сюжетов и 3 поздравления от главы Добрянского района;

Вне рамок контракта в газетах вышло более 500 заметок и статей связанных с работой администрации Добрянского муниципального района.

3.2.22 Во исполнение Федерального закона от 09 февраля 2009 г. № 8-ФЗ «Об обеспечении доступа к информации о деятельности государственных органов и органов местного самоуправления» структура официального сайта района приведена в соответствие. На сайте регулярно размещалась информация, анонсы о публичных мероприятиях, объявления и новости. Всего за 2017 год на сайте размещено 832 новости, 4 поздравления и 143 постановлений/распоряжений в разделе «Официальные документы».

Посещаемость сайта: 6814 посещений за 2017 год, средняя в месяц – 545.

3.2.23 В отчетном периоде проведено 6 совещаний с главами поселений Добрянского муниципального района.

3.2.24 В рамках подпрограммы «Улучшение условий и охраны труда. Социальное партнерство в сфере трудовых отношений» в 2017 году проведены следующие мероприятия:

- районный конкурс на лучшую организацию работы по охране труда. В конкурсе приняли участие 25 организаций, из них, 15 промышленных предприятий, 10 бюджетных учреждений. Победители конкурса награждались дипломами, благодарственными письмами и ценными призами;

- районный конкурс детских рисунков и плакатов «Охрана труда глазами детей». В 2017 году третий раз был проведен конкурс детских рисунков и плакатов «Охрана труда глазами детей». В конкурсе приняли участие 126 учащихся образовательных учреждений Добрянского района. К участию в конкурсе были допущены 139 работ. Победителями конкурса признаны 18 участников. Победители конкурса награждались благодарственными письмами и ценными призами;

- районное совещание по охране труда, на котором подводились итоги за 2017 год. В рамках совещания были организованы выставки современных сертифицированных средств защиты, спецодежды, спецобуви. Специалисты служб охраны труда предприятий награждались благодарственными письмами и сувенирами с символикой Добрянского района.

- обучение по охране труда руководителей и специалистов субъектов малого и среднего бизнеса, учреждений социальной сферы, образования, здравоохранения и культуры. В 2017 году проведен 1 обучающий семинар, в котором участвовали и прошли проверку знаний требований охраны труда 37 человек.

3.2.25 В образовательных организациях и учреждениях культуры, подведомственных органам местного самоуправления Добрянского района, все руководители и ответственные специалисты по охране труда имеют удостоверения.

3.2.26 Администрацией Добрянского района в отчетном году проводилась работа со специалистами по охране труда организаций района на предмет финансирования предупредительных мер по сокращению производственного травматизма и профессиональных заболеваний работников (возмещение средств из ФСС). В результате проделанной работы 37 организаций (из них, 19 государственных (муниципальных)) обратились в ФСС за возмещением расходов. В целом по району на предупредительные меры организациям было возмещено фондом 4 446,8 тыс. руб., в том числе, государственным (муниципальным) организациям – 140,0 тыс. руб. В основном эти средства расходовались на проведение специальной оценки условий труда, на приобретение средств индивидуальной защиты и на проведение обязательных медицинских осмотров.

3.2.27 В марте 2017 года вопрос о состоянии условий труда и производственного травматизма в организациях Добрянского района рассматривался на заседании трехсторонней комиссии по регулированию социально-трудовых отношений в Добрянском муниципальном районе.

3.2.28 Образовательные организации в соответствии с Федеральным законом от 28 декабря 2013 г. № 426-ФЗ «О специальной оценке условий труда» в течение 2017 года проводили специальную оценку рабочих мест по условиям труда. По ее результатам изданы приказы о предоставлении компенсаций и дополнительных гарантий за работу во вредных и/или опасных условиях труда.

3.2.29 В отчетном году в Добрянском районе пострадало на производстве – 25 человек, в том числе, 3 - с тяжелым исходом, 3 - со смертельным исходом. В соответствии с требованиями Трудового кодекса РФ специалисты администрации района участвовали в работе комиссий по расследованию тяжелых несчастных случаев и несчастных случаев со смертельным исходом, произошедших на предприятиях, зарегистрированных на территории Добрянского района. Специалисты управления экономического развития администрации района приняли участие в расследовании 5 случаев.

В 2017 году на предприятиях района зарегистрировано 1 профессиональное заболевание, а количество работников, занятых на работах с неблагоприятными условиями труда в организациях Добрянского района, составило 6 625 человек.

3.2.30 В отчетном периоде, в рамках подпрограммы «Организация и развитие архивного дела на территории Добрянского муниципального района», архивным отделом велась работа по следующим основным направлениям:

организация мероприятий, выставок, в том числе, по патриотическому воспитанию граждан, с использованием архивных документов;

предоставление услуг в электронном виде через Интернет и МФЦ;

усовершенствование научно-справочного аппарата архива;

повышение условия пожарной безопасности архива, технической укрепленности здания архива, обеспечение архивного режима;

популяризация работы архивного отдела, расширение доступа к архивным информационным ресурсам.

3.2.31 Архивным отделом проведен ряд традиционных видов работ по обеспечению сохранности документов: описание дел, замена ярлыков на документах, перемещение коробок и связок в архивохранилище, подшивка экземпляров описей в твердые обложки, составление актов приема – передачи дел, заполнение учетных документов.

Также, была проведена проверка наличия дел постоянного хранения, относящихся к документам государственной части архивного фонда Пермского края. Всего проверено 10 фондов. Во время проверки проводилась реставрация документов, всего было отреставрировано 469 дел.

3.2.32 По итогам 2017 года проведена паспортизация архивов организаций.

35 организаций из 35 предоставили паспорт архива организации.

В ходе проверки было установлено, что в 33-х организациях из 35-ти - сформированы номенклатуры дел; в 24 организациях из 35-ти - разработаны

индивидуальные инструкции по делопроизводству; 20 организаций из 35-ти имеют отдельные помещения для хранения документов.

В 35-ти организациях находится на хранении 4 029 дел постоянного хранения, включенные в описи дел постоянного хранения, и 35 928 дел по личному составу, включенные в описи дел по личному составу.

3.2.33 В 2017 году Фонд архивного отдела пополнился на 1 015 единиц хранения, в том числе, 661 единицу - постоянного хранения, 235 единиц – по личному составу.

3.2.34 Архивным отделом в отчетном периоде проведены индивидуальные консультации по темам:

«Разработка номенклатуры дел в организации»;

«Формирование и оформление дел»;

«Методика составления описей дел в организациях»;

«Ведение государственного учета в архивах организаций»;

«Паспортизация ведомственных архивов».

3.2.35 Установленная БД «Архивный фонд» версия 4.1. заполняется специалистами архивного отдела регулярно.

Всего внесено записей: 183 фонда, 538 описей, 70 354 единиц хранения.

3.2.36 В читальном зале архивного отдела за 2017 год зарегистрировано 49 посещений 18 исследователями, которым было выдано 868 единиц хранения, в том числе, 539 единиц хранения документов, относящихся к государственной части архивного фонда Пермского края.

3.2.37 За 2017 год проведены 11 мероприятий, в которых приняло участие 261 человек. Некоторые из них:

мероприятие «Последний адрес»;

работа с отрядами лагерей с дневным пребыванием школ;

выставка, посвященная 100-летию Октябрьской Революции.

3.2.38 В рамках подпрограммы «Организация деятельности органов ЗАГС в Добрянском муниципальном районе», проделана следующая работа.

Зарегистрировано 2 078 актов гражданского состояния и совершено 5 065 различных юридически значимых действий.

Зарегистрировано рождений 591 (в т.ч. один мертворожденный ребенок), из них, 310 мальчиков и 281 девочка.

В 2017 году отказных детей нет, найден 1 ребенок.

Всего детей, рожденных в браке – 410, у одиноких матерей - 74.

Пять детей родились у несовершеннолетних матерей.

В 3 семьях родились двойни.

В 2017 году самыми популярными именами среди мальчиков были: Артём, Александр, Иван; среди девочек: Мария, Екатерина, Алёна.

Редкие и необычные имена в 2017 году – Юрий, Эмиль, Ян, Юлия, Мелисса, Тея.

В течение 2017 года зарегистрировано заключений брака - 306, расторжений брака – 233.

Зарегистрировано - 742 актов о смерти. Умерло 368 мужчин и 374 женщины.

3.2.39 Специалистами отдела ЗАГС в течение года, в целях укрепления семейных традиций, формирования института семьи, пропаганды ответственного отцовства и материнства проведены мероприятия:

- чествование золотых и других юбилейных супружеских пар;
- торжественно зарегистрировано (имянаречение) - 15 детей;
- поздравление с рождением детей мам в родильном отделении;
- поздравление в отделе ЗАГС родителей, с рождением детей, родившихся 12 июня 2017 года;
- открытие выставки «Органам ЗАГС 100 лет»;
- поздравление родителей, бабушек и дедушек девочки, которая родилась 12 апреля, в день космонавтики;
- открытие фотовыставки «Любовь вечна»;
- подготовка и проведение праздника, 08 июля 2017 года «Праздник семьи, любви и верности»;
- чествование юбилейных супружеских пар, работников полиции в день профессионального праздника сотрудников внутренних дел, 10 ноября 2017 года;
- проведение торжественного мероприятия, посвященного образованию органов ЗАГС;
- приняли участие в районном мероприятии «Кружева любви», торжественное имянаречение.



Приложение 10  
к Годовому отчету о  
выполнении и эффективности  
реализации муниципальных  
программ Добрянского  
муниципального района  
за 2017 год

**ОТЧЕТ**  
**о реализации муниципальной программы «Гармонизация**  
**межнациональных и межконфессиональных отношений в Добрянском**  
**муниципальном районе» за 2017 год**

**I. Информация о выполнении мероприятий**  
**муниципальной программы**

1.1 Муниципальная программа «Гармонизация межнациональных и межконфессиональных отношений в Добрянском муниципальном районе» утверждена постановлением администрации Добрянского муниципального района от 16 октября 2014 г. № 2252 и реализуется с 01 января 2015 года.

1.2 В 2015-2018 годах в муниципальную программу внесены изменения, утвержденные постановлениями «О внесении изменений в муниципальную программу «Гармонизация межнациональных и межконфессиональных отношений в Добрянском муниципальном районе» от 24 июня 2015 г. № 746, от 25 августа 2015 г. № 887, от 01 октября 2015 г. № 955 (муниципальная программа продлена до 2018 года), от 31 октября 2016 г. № 772 (муниципальная программа продлена до 2019 года), от 02 марта 2017 г. № 194.

1.3 Информация об исполнении мероприятий муниципальной программы «Гармонизация межнациональных и межконфессиональных отношений в Добрянском муниципальном районе» за 2017 год приведена в Таблице 22.

Таблица 22 (тыс. руб.)

№ п/п	Мероприятия муниципальной программы	Объемы и источник и финансирования	План по бюджету первоначальный	План по бюджету с учетом изменений	Факт	Отклонение	% исполнения
1	2	3	4	5	6	7=6-5	8=6/5*100
<b>1. Основное мероприятие «Размещение в средствах массовой информации тематических статей»</b>			<b>20,0</b>	<b>18,0</b>	<b>18,0</b>	<b>0,0</b>	<b>100,0</b>
1.1	Публикация тематических статей по вопросам межнациональных отношений в районных средствах массовой информации, изготовление и размещение объектов социальной рекламы, пропагандирующих взаимоуважение между лицами разных национальностей и вероисповедания,	Всего по мероприятию, в том числе:	20,0	18,0	18,0	0,0	100,0

	способствующее формированию позитивных установок на этническое многообразие, пропаганду народных традиций и обычаев, укрепление единства и добрососедства народов, проживающих на территории района						
средства местного бюджета			20,0	18,0	18,0	0,0	100,0
<b>2.Основное мероприятие «Укрепление гражданского единства и гармонизация межнациональных отношений»</b>			<b>35,0</b>	<b>35,0</b>	<b>35,0</b>	<b>0,0</b>	<b>100,0</b>
2.1	Проведение мероприятий, направленных на укрепление межнациональной и межконфессиональной солидарности среди жителей Добрянского муниципального района	Всего по мероприятию, в том числе:	35,0	35,0	35,0	0,0	100,0
средства местного бюджета			35,0	35,0	35,0	0,0	100,0
<b>Всего по муниципальной программе:</b>			<b>55,0</b>	<b>53,0</b>	<b>53,0</b>	<b>0,0</b>	<b>100,0</b>
средства местного бюджета			55,0	53,0	53,0	0,0	100,0

1.4 Мероприятия, запланированные в рамках муниципальной программы в 2017 году, выполнены на общую сумму 53,0 тыс. руб., что составляет 100,0 % от запланированных бюджетных ассигнований.

1.5 Муниципальная программа реализуется полностью за счет средств Добрянского муниципального района.

## II. Информация о степени соответствия установленных и достигнутых целевых показателей муниципальной программы

Фактическое выполнение целевых показателей по программе за 2017 год представлено в Таблице 23.

Таблица 23

№ п/п	Целевые показатели муниципальной программы	Значение целевого показателя на начало реализации программы (2014 год)	Факт, 2015 год	Факт, 2016 год	2017 год		
					Плановое значение целевого показателя	Фактическое значение целевого показателя	% исполнения
1	2	3	4	5	6	7	8 =7/6*100
	1.Количество проведенных встреч в рамках взаимодействия с общественными гражданскими институтами, ед.	0	4	5	6	6	<b>100,0</b>
	2.Количество мероприятий, направленных на укрепление межнациональной и межконфессиональной солидарности среди жителей Добрянского муниципального района, ед.	1	2	2	2	2	<b>100,0</b>

3.Численность участников мероприятий, направленных на укрепление межнациональной и межконфессиональной солидарности среди жителей Добрянского муниципального района, чел.	100	500	711	700	700	<b>100,0</b>
4.Количество образовательных мероприятий, проведенных в учебных заведениях, направленных на укрепление межнациональной и межконфессиональной солидарности среди учащихся Добрянского муниципального района, ед.	0	130	40	36	36	<b>100,0</b>
5.Количество созданных и размещенных в СМИ информационных материалов о многообразии национальных культур и религий на территории ДМР, ед.	0	-	4	5	5	<b>100,0</b>
6.Количество тем, освященных посредством создания, изготовления и распространения социальной рекламы по вопросам межнациональных и межконфессиональных отношений в ДМР, ед.	0	-	1	1	1	<b>100,0</b>
						<b>100,0</b>

### **III. Информация об основных результатах реализации муниципальной программы**

3.1 В результате реализации муниципальной программы в 2017 году достигнуты следующие результаты:

3.1.1 В течение отчетного периода:

проведено 6 рабочих встреч с председателями национальных культурных объединений, лидерами диаспор, руководителями религиозных организаций; проведено 2 заседания Координационного Совета по национальным вопросам.

3.1.2 Культурно-массовые мероприятия «Сабантуй» и «Фестиваль национальных культур» стали любимыми среди всего населения района, в них активно принимают участие татары, марийцы, русские, украинцы и представители других национальностей, проживающих на территории Добрянского муниципального района. Эти праздники традиционно организованы на очень высоком уровне и получают высокую оценку (по мнению участников). Помимо этого, в рамках муниципальной программы, организованы поездки национальных творческих делегаций на фестивали и выставки. В 2017 году делегации Добрянского района посетили выставки-фестивали «Мусульманский мир» и «Православная Русь» выставочного центра «Пермская ярмарка». Такие совместные поездки способствуют укреплению дружеских связей между жителями поселений района.

3.1.3 В МБУК «ДГЦБС» по ул. Советская, д.72 (цокольный этаж), выделено помещение для размещения МПЦ «Ильм», где на сегодняшний день проходят занятия по основам ислама не только для мусульман, но и для всех желающих. В дальнейшем планируется проводить культурные программы и просто живое общение со всеми желающими обогатить свой кругозор, прикоснуться к древней и глубокой исламской культуре.

3.1.4 В отчетном году тема национальных отношений освещалась в районной газете «Камские зори». В Добрянском районе проживает порядка 50 различных национальностей и на страницах газеты, в рамках специального проекта, рассказывалось об известных людях разных национальностей, их семейных традициях, отношениях, кулинарных рецептах:

- «Курбан-байрам – символ веры» от 29 августа 2017 г. № 35 (11308);
- «Народы – одна семья» от 07 ноября 2017 г. № 45 (11318);
- «Жизнь по-татарски» от 05 декабря 2017 г. № 49 (11322);
- «Концерт ансамбля «Дуслык» и «Азербайджанский характер» от 12 декабря 2017 г. № 50 (11323);
- «Портрет грузина» и «Дружба народов – это важно» от 19 декабря 2017 г. № 51 (11324).

3.1.5 В ноябре 2017 года делегации от Добрянского муниципального района приняли участие во Всероссийском национальном форуме (г. Пермь), в декабре 2017 года – в семинаре «О координации деятельности в сфере международных и внешнеэкономических связей», который проводил аппарат Правительства Пермского края.

3.1.6 В декабре, газета «Камские зори», в рамках реализации муниципальной программы, провела фотоконкурс «Моя многонациональная семья», в котором участвовали семьи, где есть представители разных национальностей.

3.1.7 В отчетном году работал оперативный штаб по оказанию содействия гражданам Украины. В 2017 году закончилась программа по оказанию содействия гражданам Украины, ищущим убежище на территории Российской Федерации, поэтому заседания штаба носили заявительный характер. В администрации района проведено 2 заседания штаба.

3.1.8 На городской площади в г. Добрянка размещен баннер «Добрянский муниципальный район. Национальности разные – родина одна», на котором представлены все национальности, проживающие на территории Добрянского района, в их количественном показателе.

3.1.9 В целях сохранения народной культуры для жителей района проводятся массовые праздники, народные гуляния, тематические программы, пропагандирующие народное творчество.

3.1.10 В 2017 году организованы традиционные народные праздники: народные гуляния «С Новым годом!»; «Масленица».

тематические программы, пропагандирующие народные праздники, и мастер-классы по декоративно-прикладному творчеству.

3.1.11 Жители города принимают активное участие в межрегиональной Ярмарке народных промыслов и ремёсел, в работе межрегиональной выставки «Православная Русь» в выставочном зале «Пермская ярмарка». Мастера принимают участие в городских выставках на Масленицу, в День защиты детей, в День города.

3.1.12 В течение года в образовательных учреждениях были проведены мероприятия, направленные на укрепление межнациональной и межконфессиональной солидарности среди учащихся:

классные часы по темам «Мы разные, но мы вместе», «Народов много – район один», «В мире с собою и с другими», «Традиции и обычаи моего народа»;

конкурсы рисунков «Дерево дружбы», «Дружная планета», «Многонациональный народ встречает новый год»;

конкурс художественного слова «Урал собирает друзей»;

передвижные школьные выставки книг «Народы Перми и Пермского края»;

родительские собрания с привлечением сотрудников правоохранительных органов на тему «Ответственность несовершеннолетних граждан за разжигание национальной, расовой и религиозной вражды».

3.1.13 В рамках реализации муниципальной программы, проходило изучение основ межнациональных отношений по дисциплинам: история, обществознание, литература и право.

3.1.14 В п.Полазна ежегодно проходит конкурс среди предприятий «Каравай дружбы».

3.1.15 На базе «ПЦТиД» работает Полазненский русский народный хор.

3.1.16 Также, в течение 2017 года в п. Полазна были проведены концерты: вокальной студии «Ассоль»;

хореографического ансамбля «Карамельки»;

оркестра народных инструментов «Солнечный»;

образцового фольклорного ансамбля «Горница».

3.2 Большая часть торжественных мероприятий, встреч и совещаний была освещена на официальном сайте района и в СМИ.

Приложение 11  
к Годовому отчету о  
выполнении и эффективности  
реализации муниципальных  
программ Добрянского  
муниципального района  
за 2017 год

**ОТЧЕТ**  
**о реализации муниципальной программы**  
**«Управление муниципальными финансами и муниципальным долгом**  
**Добрянского муниципального района» за 2017 год**

**I. Информация о выполнении мероприятий**  
**муниципальной программы**

1.1 Муниципальная программа «Управление муниципальными финансами и муниципальным долгом Добрянского муниципального района» утверждена постановлением администрации Добрянского муниципального района от 16 октября 2014 г. № 2247 и реализуется с 01 января 2015 года.

1.2 В 2015-2018 годах в муниципальную программу внесены изменения, утвержденные постановлениями «О внесении изменений в муниципальную программу «Управление муниципальными финансами и муниципальным долгом Добрянского муниципального района» от 27 января 2015 г. № 112, от 23 апреля 2015 г. № 610, от 01 июля 2015 г. № 763, от 08 сентября 2015 г. № 910, от 23 октября 2015 г. № 1007 (муниципальная программа продлена до 2018 года включительно), от 29 января 2016 г. № 48, от 27 апреля 2016 г. № 272, от 15 июля 2016 г. № 441, от 20 октября 2016 г. № 727 (муниципальная программа продлена до 2019 года включительно), от 06 февраля 2017 г. № 86, от 12 апреля 2017 г. № 348, от 19 июля 2017 г. № 767, от 18 сентября 2017 г. № 977, от 11 октября 2017 г. № 1049, от 15 декабря 2017 г. № 1366, от 09 февраля 2018 г. № 139.

1.3 Результаты исполнения мероприятий муниципальной программы «Управление муниципальными финансами и муниципальным долгом Добрянского муниципального района» за 2017 год отражены в Таблице 24.

Таблица 24 (тыс. руб.)

№ п/п	Мероприятия муниципальной программы	Объемы и источник и финансирования	План по бюджету первоначальный	План по бюджету с учетом изменений	Факт	Отклонение	% исполнения
1	2	3	4	5	6	7=6-5	8=6/5*100
<b>1. Основное мероприятие "Судебная защита интересов казны Добрянского муниципального района"</b>			<b>7 343,4</b>	<b>8 470,6</b>	<b>8 470,6</b>	<b>0,0</b>	<b>100,0</b>
1.1	Исполнение обязательств по реструктурированной задолженности Добрянского муниципального района в	Всего по мероприятию, в том	7 343,4	8 470,6	8 470,6	0,0	100,0

	части исполнения решений судов	числе:					
средства местного бюджета			7 343,4	8 470,6	8 470,6	0,0	100,0
<b>2.Основное мероприятие "Выравнивание бюджетной обеспеченности"</b>			<b>25 184,9</b>	<b>25 719,5</b>	<b>25 719,5</b>	<b>0,0</b>	<b>100,0</b>
2.1	Выравнивание бюджетной обеспеченности сельских поселений Добрянского муниципального района из районного фонда финансовой поддержки поселений	Всего по мероприятию, в том числе:	18 150,6	18 685,2	18 685,2	0,0	100,0
средства местного бюджета			18 150,6	18 685,2	18 685,2	0,0	100,0
2.2	Иные дотации на выполнение полномочий по вопросам местного значения поселений в связи с выпадающими доходами от арендной платы за земельные участки	Всего по мероприятию, в том числе:	7 034,3	7 034,3	7 034,3	0,0	100,0
средства местного бюджета			7 034,3	7 034,3	7 034,3	0,0	100,0
<b>3.Основное мероприятие "Иные межбюджетные трансферты из бюджета района на выполнение полномочий по вопросам местного значения поселений"</b>			<b>-</b>	<b>5 082,0</b>	<b>5 082,0</b>	<b>0,0</b>	<b>100,0</b>
3.1	Иные межбюджетные трансферты из бюджета района на выполнение полномочий по вопросам местного значения поселений, в соответствии с п.4.1.5. Положения о межбюджетных трансфертах, утвержденного Решением Земского Собрания Добрянского муниципального района от 28.05.2015 № 966	Всего по мероприятию, в том числе:	-	2 109,8	2 109,8	0,0	100,0
средства местного бюджета			-	2 109,8	2 109,8	0,0	100,0
3.2	Иные межбюджетные трансферты на оказание финансовой помощи при выполнении полномочий по вопросам местного значения поселений, на обеспечение местной доли софинансирования расходов для участия в федеральной целевой программе «Жилище» подпрограммы «Обеспечение жильем молодых семей»	Всего по мероприятию, в том числе:	-	259,2	259,2	0,0	100,0
средства местного бюджета			-	259,2	259,2	0,0	100,0
3.3	Материальное поощрение глав городских, сельских поселений, муниципальных служащих поселений в соответствии с установленными правовыми актами Добрянского муниципального района	Всего по мероприятию, в том числе:	-	413,0	413,0	0,0	100,0
средства местного бюджета			-	413,0	413,0	0,0	100,0
3.4	Иные межбюджетные трансферты из бюджета района на выполнение полномочий по вопросам местного значения поселений, в соответствии с п.4.1.6. Положения о межбюджетных трансфертах, утвержденного Решением Земского Собрания	Всего по мероприятию, в том числе:	-	500,0	500,0	0,0	100,0

	Добрянского муниципального района от 28.05.2015 № 966						
средства местного бюджета			-	500,0	500,0	0,0	100,0
3.5	Иные межбюджетные трансферты из бюджета района на выполнение полномочий по вопросам местного значения поселений, в соответствии с п.4.1.7. Положения о межбюджетных трансфертах, утвержденного Решением Земского Собрания Добрянского муниципального района от 28.05.2015 № 966	Всего по мероприятию, в том числе:	-	1 800,0	1 800,0	0,0	100,0
средства местного бюджета			-	1 800,0	1 800,0	0,0	100,0
<b>4.Основное мероприятие "Обслуживание муниципального долга"</b>			<b>3 268,3</b>	<b>3 163,4</b>	<b>3 163,4</b>	<b>0,0</b>	<b>100,0</b>
4.1	Обеспечение своевременных расчетов Добрянским муниципальным районом по погашению и обслуживанию кредита, полученного в кредитной организации	Всего по мероприятию, в том числе:	3 268,3	3 163,4	3 163,4	0,0	100,0
средства местного бюджета			3 268,3	3 163,4	3 163,4	0,0	100,0
<b>5.Основное мероприятие "Финансовое обеспечение непредвиденных расходов за счет средств Резервного фонда администрации Добрянского муниципального района"</b>			<b>100,0</b>	<b>0,0</b>	<b>0,0</b>	<b>0,0</b>	<b>-</b>
5.1	Управление Резервным фондом администрации Добрянского муниципального района	Всего по мероприятию, в том числе:	100,0	0,0	0,0	0,0	-
средства местного бюджета			100,0	0,0	0,0	0,0	-
<b>6.Основное мероприятие "Обеспечение деятельности органов местного самоуправления Добрянского муниципального района"</b>			<b>11 671,5</b>	<b>12 375,3</b>	<b>12 375,3</b>	<b>0,0</b>	<b>100,0</b>
6.1	Содержание муниципальных органов Добрянского муниципального района	Всего по мероприятию, в том числе:	11 027,1	11 675,1	11 675,1	0,0	100,0
средства местного бюджета			11 027,1	11 675,1	11 675,1	0,0	100,0
6.2	Средства, предоставляемые поселениями Добрянскому муниципальному району для осуществления полномочий по кассовому обслуживанию муниципальных учреждений поселений	Всего по мероприятию, в том числе:	644,4	700,2	700,2	0,0	100,0
средства бюджетов поселений			644,4	700,2	700,2	0,0	100,0
<b>Всего по муниципальной программе:</b>			<b>47 568,1</b>	<b>54 810,8</b>	<b>54 810,8</b>	<b>0,0</b>	<b>100,0</b>
средства местного бюджета			46 923,7	54 110,6	54 110,6	0,0	100,0
средства бюджетов поселений			644,4	700,2	700,0	0,0	100,0

1.4 Мероприятия, запланированные в рамках программы в 2017 году, выполнены на общую сумму 54 810,8 тыс. руб., что составило 100,0 % от запланированных бюджетных ассигнований.



## II. Информация о степени соответствия установленных и достигнутых целевых показателей муниципальной программы

Фактическое выполнение целевых показателей муниципальной программы за 2017 год представлено в Таблице 25.

Таблица 25

№ п/п	Целевые показатели муниципальной программы	Значение целевого показателя на начало реализации программы (2014 год)	Факт, 2015 год	Факт, 2016 год	2017 год		
					Плановое значение целевого показателя	Фактическое значение целевого показателя	% исполнения
1	2	3	4	5	6	7	8 = 7/6*100
	1. Уровень исполнения плановых назначений налоговых и неналоговых доходов бюджета Добрянского муниципального района, %	100,0	97,6	107,3	Не менее 98,0% и не более 105,0%	98,4	<b>100,4</b>
	2. Доля расходов бюджета Добрянского муниципального района, распределенных по муниципальным программам, %	82,2	91,6	98,4	Не менее 90,0%	98,4	<b>109,3</b>
	3. Уровень исполнения публично-нормативных обязательств бюджета Добрянского муниципального района, %	100,0	100,0	100,0	100,0	100,0	<b>100,0</b>
	4. Уровень исполнения плановых значений целевых показателей в сфере управления общественными финансами в рамках Соглашения о взаимодействии, заключенного с Министерством финансов Пермского края, %	100,0	93,3	80,0	100,0	100,0	<b>100,0</b>
	5. Доля расходов, направленных на формирование Резервного фонда администрации Добрянского муниципального района, в общем объеме расходов бюджета Добрянского района, %	0,05	0,0	0,0	Не более 0,1%	0,0	<b>100,0</b>
	6. Уровень исполнения обязательств по заключенным Соглашениям о порядке погашения задолженности по исполнительным листам, %	100,0	100,0	100,0	100,0	100,0	<b>100,0</b>
	7. Доля собственных доходов бюджета муниципального района (налоговые, неналоговые и дотации из регионального фонда финансовой поддержки муниципальных районов), направляемая на формирование районного фонда финансовой поддержки поселений, %	2,3	2,8	3,2	Не менее 2,3 %	3,4	<b>147,8</b>
	8. Доля собственных доходов бюджета муниципального района (налоговые и неналоговые), направляемая на финансовую помощь органам местного самоуправления городских и сельских поселений при выполнении полномочий по вопросам местного значения поселений, %	0,92	5,0	2,3	Не более 5,0%	3,1	<b>161,3</b>
	9. Отношение размера дефицита бюджета Добрянского муниципального района к общему годовому объему доходов бюджета без учета объема безвозмездных поступлений и налоговых доходов по дополнительным нормативам отчислений, %	0,0	7,2	5,1	Не более 10,0%	9,7	<b>103,1</b>
	10. Отношение объема муниципального	10,6	5,1	5,6	Не более	7,6	<b>131,6</b>

долга к объему собственных доходов бюджета Добрянского района, %				10,0%		
11. Доля расходов на обслуживание муниципального долга в общем объеме расходов местного бюджета, за исключением объема расходов, которые осуществляются за счет субвенций, предоставляемых из бюджетов бюджетной системы Российской Федерации, %	0,6	0,2	0,5	Не более 1,0%	0,5	<b>200,0</b>
12. Сумма штрафных санкций (пени по просрочке платежей) со стороны кредитной организации по невозобновляемой кредитной линии, привлеченной с целью финансирования дефицита бюджета и (или) погашения долговых обязательств, тыс. руб.	0,0	0,0	0,0	0,0	0,0	<b>100,0</b>
13. Уровень объема предоставления муниципальных гарантий Добрянского муниципального района городским и сельским поселениям к общему годовому объему доходов бюджета без учета объема безвозмездных поступлений и налоговых доходов по дополнительным нормативам отчислений, %	5,0	0,0	0,0	Не более 7,0%	4,6	<b>152,2</b>
						<b>123,5</b>

### **III. Информация об основных результатах реализации муниципальной программы**

3.1 В 2017 году, в результате реализации мероприятий муниципальной программы достигнуты результаты:

в течение отчетного периода осуществлялось нормативное обеспечение правового регулирования в сфере бюджетного процесса в соответствии с требованиями бюджетного законодательства;

принято в установленные сроки и соответствует требованиям бюджетного законодательства решение Земского Собрания Добрянского муниципального района «О бюджете Добрянского муниципального района на очередной финансовый год и на плановый период»;

обеспечено надежное, качественное и своевременное кассовое исполнение бюджета Добрянского муниципального района, своевременное составление отчетности об исполнении бюджета и ее достоверность.

3.2 В течение 2017 года, в рамках муниципальной программы, за счет средств бюджета Добрянского муниципального района была оказана финансовая помощь поселениям района.

Приложение 12  
к Годовому отчету о  
выполнении и эффективности  
реализации муниципальных  
программ Добрянского  
муниципального района  
за 2017 год

**ОТЧЕТ**  
**о реализации муниципальной программы**  
**«Кадровая политика Добрянского муниципального района» за 2017 год**

**I. Информация о выполнении мероприятий**  
**муниципальной программы**

1.1 Муниципальная программа «Кадровая политика Добрянского муниципального района» утверждена постановлением администрации Добрянского муниципального района от 26 октября 2015 г. № 1020 и реализуется с 01 января 2016 года.

1.2 В 2016-2018 годах в муниципальную программу внесены изменения, утвержденные постановлениями «О внесении изменений в муниципальную программу «Кадровая политика Добрянского муниципального района» от 25 февраля 2016 г. № 85, от 28 октября 2016 г. № 762 (муниципальная программа продлена до 2019 года), от 27 февраля 2017 г. № 170, 24 июля 2017 г. № 782, 06 октября 2017 г. № 1037 (муниципальная программа продлена до 2020 года), 21 февраля 2018 г. № 167.

1.3 Результаты исполнения мероприятий муниципальной программы «Кадровая политика Добрянского муниципального района» за 2017 год приведены в Таблице 26.

Таблица 26 (тыс. руб.)

№ п/п	Мероприятия муниципальной программы	Объемы и источник и финансирования	План по бюджету первоначальный	План по бюджету с учетом изменений	Факт	Отклонение	% исполнения
1	2	3	4	5	6	7=6-5	8=6/5*100
<b>Основное мероприятие "Создание условий для стимулирования специалистов учреждений социальной сферы Добрянского муниципального района"</b>			<b>829,0</b>	<b>776,7</b>	<b>776,7</b>	<b>0,0</b>	<b>100,0</b>
1	Выплата компенсации за аренду жилья специалистам муниципальных учреждений образования	Всего по мероприятию, в том числе:	180,0	127,7	127,7	0,0	100,0
средства местного бюджета			180,0	127,7	127,7	0,0	100,0
2	Выплата единовременного пособия педагогическим работникам, поступившим на работу в образовательные организации, в течении трех лет со дня окончания	Всего по мероприятию, в том числе:	100,0	100,0	100,0	0,0	100,0

	образовательной организации (по очной форме обучения)						
средства местного бюджета			100,0	100,0	100,0	0,0	100,0
3	Организация и проведение мероприятий "День учителя", "Учитель года", "Лучший педагог"	Всего по мероприятию, в том числе:	549,0	549,0	549,0	0,0	100,0
средства местного бюджета			549,0	549,0	549,0	0,0	100,0
<b>Основное мероприятие "Подготовка молодых специалистов из числа старшеклассников, проживающих на территории Добрянского муниципального района, привлечение студентов для дальнейшего трудоустройства в учреждениях социальной сферы Добрянского муниципального района"</b>			<b>360,0</b>	<b>304,8</b>	<b>304,8</b>	<b>0,0</b>	<b>100,0</b>
1	Выплата надбавки к стипендии выпускникам школ, обучающимся по целевым контрактам и получающим специальности, необходимые для развития социальной сферы	Всего по мероприятию, в том числе:	360,0	304,8	304,8	0,0	100,0
средства местного бюджета			360,0	304,8	304,8	0,0	100,0
<b>Основное мероприятие "Обучение муниципальных служащих отраслевых (функциональных) и структурных подразделений администрации Добрянского муниципального района (без учета кадрового резерва)"</b>			<b>121,5</b>	<b>152,3</b>	<b>152,3</b>	<b>0,0</b>	<b>100,0</b>
1	Организация обучения муниципальных служащих	Всего по мероприятию, в том числе:	121,5	152,3	152,3	0,0	100,0
средства местного бюджета			121,5	152,3	152,3	0,0	100,0
<b>Основное мероприятие "Проведение диспансеризации муниципальных служащих администрации Добрянского муниципального района и соблюдение гарантий, предоставляемых муниципальным служащим, в части пенсионного обеспечения за выслугу лет"</b>			<b>5 305,6</b>	<b>5 184,2</b>	<b>5 184,2</b>	<b>0,0</b>	<b>100,0</b>
1	Выплата пенсий за выслугу лет лицам, замещавшим муниципальные должности муниципальной службы в органах местного самоуправления Добрянского муниципального района	Всего по мероприятию, в том числе:	5 059,5	4 959,7	4 959,7	0,0	100,0
средства местного бюджета			5 059,5	4 959,7	4 959,7	0,0	100,0
2	Мероприятия по организации диспансеризации муниципальных служащих	Всего по мероприятию, в том числе:	246,1	224,5	224,5	0,0	100,0
средства местного бюджета			246,1	224,5	224,5	0,0	100,0
<b>Основное мероприятие «Формирование резерва управленческих кадров ДМР и кадрового резерва для замещения вакантных должностей муниципальной службы»</b>			<b>29,3</b>	<b>0,0</b>	<b>0,0</b>	<b>0,0</b>	<b>-</b>
1	Размещение в СМИ информации об объявлении конкурса на включение в резерв управленческих кадров и размещение в СМИ результатов конкурса	Всего по мероприятию, в том числе:	29,3	0,0	0,0	0,0	-

средства местного бюджета			29,3	0,0	0,0	0,0	-
<b>Основное мероприятие "Предоставление выплат педагогическим работникам муниципальных образовательных учреждений и врачам государственных медицинских учреждений, расположенных на территории Добрянского района, на приобретение и строительство жилья"</b>			<b>4 300,0</b>	<b>4 300,0</b>	<b>2 300,0</b>	<b>- 2 000,0</b>	<b>53,5</b>
1	Выплаты педагогическим работникам муниципальных образовательных учреждений и врачам государственных медицинских учреждений, расположенных на территории Добрянского района, на приобретение и строительство жилья	Всего по мероприятию, в том числе:	4 300,0	4 300,0	2 300,0	- 2 000,0	53,5
средства местного бюджета			4 300,0	4 300,0	2 300,0	- 2 000,0	53,5
<b>Всего по муниципальной программе:</b>			<b>10 945,4</b>	<b>10 718,0</b>	<b>8 718,0</b>	<b>- 2 000,0</b>	<b>81,3</b>
средства местного бюджета			10 945,4	10 718,0	8 718,0	- 2 000,0	81,3

1.4 Мероприятия, запланированные в рамках муниципальной программы, в 2017 году выполнены на общую сумму 8 718,0 тыс. руб., что составило 81,3 % от запланированных бюджетных ассигнований.

1.5 Муниципальная программа реализуется полностью за счет средств Добрянского муниципального района.

1.6 Не в полном объеме освоены средства по мероприятию муниципальной программы «Выплаты педагогическим работникам муниципальных образовательных учреждений и врачам государственных медицинских учреждений, расположенных на территории Добрянского района, на приобретение и строительство жилья» (53,5%).

Причина неполного освоения средств – Комиссией принято решение об отказе в предоставлении выплаты работникам учреждений социальной сферы, так как, предоставленные документы не соответствовали требованиям, установленным муниципальными правовыми актами Добрянского муниципального района, регламентирующими порядок предоставления выплаты. Кроме того, два работника учреждения социальной сферы, трудоустроившись в образовательные организации Добрянского муниципального района во втором полугодии 2017 года, смогут обратиться за выплатой спустя 6 месяцев с даты выхода на работу, то есть в 2018 году.

1.7 Остальные мероприятия муниципальной программы выполнены на 100,0%.

## **II. Информация о степени соответствия установленных и достигнутых целевых показателей муниципальной программы**

Фактическое выполнение целевых показателей муниципальной программы за 2017 год представлено в Таблице 27.

Таблица 27

№ п/п	Целевые показатели муниципальной программы	Значение целевого показателя на начало реализации программы (2015 год)	Факт, 2016 год	2017 год		
				Плановое значение целевого показателя	Фактическое значение целевого показателя	% исполнения
1	2	3	4	5	6	7 =6/5*100
	1.Количество процедур по включению кандидатов в резерв управленческих кадров, ед.	-	0	-	-	-
	2.Количество процедур по утверждению (актуализации) кадрового резерва для замещения вакантных должностей муниципальной службы отраслевых (функциональных) органов и структурных подразделений, ед.	-	27	-	-	-
	3. Доля муниципальных служащих АДМР, прошедших программы профессиональной переподготовки и повышения квалификации (от общего количества муниципальных служащих АДМР, обязанных в отчетном периоде повысить квалификацию или пройти профессиональную переподготовку), в том числе за счет бюджета Пермского края, %	-	26,0	19,0	56,0	<b>294,7</b>
	4.Средняя продолжительность периода подбора кандидатов на замещение вакантных должностей руководителей, мес.	-	3	Не более 6	Не более 3	<b>100,0</b>
	5.Средняя продолжительность периода подбора кандидатов на замещение вакантных должностей специалистов муниципальной службы, мес.	-	2	Не более 3	Не более 2	<b>100,0</b>
	6.Доля должностей муниципальной службы в АДМР, назначение по которым осуществлено из резерва управленческих кадров и (или) кадрового резерва муниципальной службы (от количества вакантных должностей муниципальной службы в АДМР, уменьшенного на количество вакантных должностей муниципальной службы в АДМР, замещенных по результатам конкурса на замещение вакантной должности муниципальной службы), %	-	100,0	100,0	100,0	<b>100,0</b>
	7.Доля муниципальных служащих АДМР, прошедших диспансеризацию, (от общего количества муниципальных служащих АДМР, обязанных в отчетном периоде пройти диспансеризацию), %	100,0	100,0	100,0	100,0	<b>100,0</b>
	8.Доля рассмотренных заявлений об установлении пенсий за выслугу лет лицам, замещавшим муниципальные должности муниципальной службы в АДМР (от общего количества поступивших в АДМР таких заявлений), %	100,0	100,0	100,0	100,0	<b>100,0</b>
	9.Доля обеспеченности бланками ОМСиАД, %	100,0	100,0	100,0	100,0	<b>100,0</b>
	10. Доля актуализированных НПА АДМР (от общего числа НПА АДМР, подлежащих актуализации), %	100,0	100,0	-	-	-
	11.Доля рассмотренных материалов на заседаниях комиссии к общему количеству материалов, подлежащих рассмотрению на заседаниях данной комиссии, по основаниям, предусмотренным НПА АДМР, %	100,0	100,0	-	-	-
	12.Доля муниципальных служащих, представивших сведения о доходах и расходах в	100,0	100,0	-	-	-

установленные законодательством сроки, к общему количеству муниципальных служащих, обязанных представлять сведения о доходах и расходах, %					
13.Доля муниципальных служащих, в отношении которых проведены проверки достоверности и полноты представленных ими сведений о доходах и расходах, обеспечения соблюдения ограничений, запретов, требований к урегулированию конфликта интересов, к общему количеству муниципальных служащих, в отношении которых присутствовала недостаточная информация о представленных ими недостоверных и (или) неполных сведениях о доходах и расходах, несоблюдении ограничений, запретов, требований к урегулированию конфликта интересов, %	100,0	0,0	-	-	-
14.Доля уведомлений, направленных работодателю о фактах обращений в целях склонения муниципального служащего к совершению коррупционных правонарушений, по которым проведены проверки, к общему количеству уведомлений, направленных работодателю о фактах обращений в целях склонения муниципального служащего к совершению коррупционных, %	100,0	0,0	-	-	-
15.Наличие механизма осуществления проверок сведений, представляемых гражданами, претендующими на замещение должностей муниципальной службы	-	НПА есть	-	-	-
16.Доля граждан, претендующих на замещение должностей муниципальной службы, в отношении которых были проведены проверки достоверности представленных сведений, к общему количеству граждан, претендующих на замещение должностей муниципальной службы, %	-	0,0	-	-	-
17.Доля муниципальных служащих, к которым применены взыскания за непредставление ими и (или) представление заведомо недостоверных или неполных сведений о доходах, к общему количеству муниципальных служащих, не представивших и (или) представивших заведомо недостоверные или неполные сведения о доходах, %	-	0,0	-	-	-
18.Доля уволенных муниципальных служащих, не устранивших препятствия к прохождению муниципальной службы, являющиеся ограничениями и запретами для прохождения муниципальной службы, к общему количеству муниципальных служащих, не устранивших препятствия к прохождению муниципальной службы, являющиеся ограничениями и запретами для прохождения муниципальной службы, %	-	0,0	-	-	-
19.Доля отраслевых (функциональных) органов АДМР, представивших в установленные сроки информацию о сведениях о доходах и расходах руководителей подведомственных муниципальных учреждений в ОМСиАД в целях дальнейшего размещения на сайте АДМР, к общему количеству отраслевых (функциональных) органов АДМР, обязанных предоставлять такие сведения, %	100,0	100,0	-	-	-
20.Наличие размещенных на сайте АДМР в установленные сроки сведений о доходах, расходах	наличие	Размещены в установленные сроки	-	-	-

21.НПА, регламентирующий перечень требований к профессиональным знаниям и навыкам муниципальных служащих АДМР	наличие	НПА разработан и утвержден	-	-	-
22.Доля граждан, претендующих на замещение должностей муниципальной службы, к которым в установленном порядке предъявлены квалификационные требования, к общему количеству граждан, претендующих на замещение должностей муниципальной службы, %	100,0	100,0	-	-	-
23.Количество размещенных на сайте АДМР отчетов о ходе реализации программы по противодействию коррупции, ед.	2	4	-	-	-
24.Количество муниципальных служащих, ответственных за работу по профилактике коррупционных правонарушений, прошедших повышение квалификации, в рамках программы которого предусмотрен курс по противодействию коррупции, чел.	-	1	-	-	-
25.Количество разрабатываемых памяток в сфере противодействия коррупции, ед.	-	2	-	-	-
26.Доля муниципальных служащих ознакомленных с НПА, методическими материалами, памятками в сфере противодействия коррупции к общему количеству муниципальных служащих, подлежащих ознакомлению, %	100,0	100,0	-	-	-
27.Доля проведенных проверок в рамках осуществления внутреннего муниципального финансового контроля к общему количеству запланированных проверок, %	-	100,0	-	-	-
28.Доля проведенных проверок к общему количеству запланированных проверок деятельности муниципальных учреждений в части использования по назначению и сохранности закрепленного на праве хозяйственного ведения и оперативного управления имущества, %	-	100,0	-	-	-
29.Наличие на сайте раздела "Бюджет" с актуальной информацией	наличие	наличие	-	-	-
30.Доля проведенных проверок в рамках осуществления закупок товаров, работ, услуг для обеспечения муниципальных нужд к общему количеству запланированных проверок, %	-	100,0	-	-	-
31.Доля проектов НПА, прошедших антикоррупционную экспертизу, к общему количеству проектов НПА, %	100,0	100,0	-	-	-
32.Доля проектов НПА, размещенных на сайте АДМР в целях проведения независимой антикоррупционной экспертизы, к общему количеству проектов НПА, необходимых к размещению на сайте АДМР, %	-	100,0	-	-	-
33.Количество мероприятий по проведению анализа потребности специалистов в учреждениях социальной сферы Добрянского муниципального района, ед.	-	4	Не менее 4	4	<b>100,0</b>
34.Количество мероприятий по проведению мониторинга территорий, привлечение будущих кадров из которых даст наиболее эффективный результат, ед.	-	2	Не менее 2	23	<b>1150,0</b>
35.Количество просветительских мероприятий со школьниками, родителями и населением Добрянского муниципального района, направленных на престижность педагогических и медицинских профессий, ед.	-	59	Не менее 50	53	<b>106,0</b>
36.Количество мероприятий со	-	29	Не менее 4	16	<b>400,0</b>



старшеклассниками и выпускниками школ по их ориентации на поступление в педагогические и медицинские ВУЗы, ед.					
37.Количество поездок старшеклассников на специализированную выставку "Образование и карьера», ед.	-	2	Не менее 1	11	<b>1100,0</b>
38.Количество публикаций в СМИ, размещений на сайте АДМР статей, направленных на повышение привлекательности педагогических и медицинских профессий, ед.	-	4	Не менее 4 по каждому направлению	17	<b>425,0</b>
39.Количество студентов, обучающихся по договорам целевого обучения, чел.	-	7	К концу 2020 года не менее 4	5	<b>125,0</b>
40.Количество специалистов, принятых на работу в учреждения социальной сферы Добрянского муниципального района, чел.	-	18	К концу 2020 года не менее 11	11	<b>100,0</b>
41. Наличие муниципального резерва управленческих кадров Добрянского муниципального района	наличие	наличие	наличие	Резерв сформирован	<b>100,0</b>
42. Наличие кадрового резерва для замещения вакантных должностей муниципальной службы в администрации Добрянского муниципального района	наличие	наличие	наличие	Резерв сформирован	<b>100,0</b>
					<b>270,6</b>

### **III. Информация об основных результатах реализации муниципальной программы**

3.1 По итогам реализации мероприятий муниципальной программы за 2017 год достигнуты следующие результаты:

3.1.1 В течение 2017 года в муниципальный резерв управленческих кадров Добрянского муниципального района включено 9 человек по следующим направлениям:

- образование, наука;
- обеспечивающая деятельность: правовая, кадровая, информационная, организационная;
- экономическое развитие и финансы;
- строительство и ЖКХ.

3.1.2 С целью выполнения одной из задач муниципальной программы, в 2017 году 4 участника муниципального резерва управленческих кадров прошли повышение квалификации по таким темам как: «Управление в сфере образования», «Проектное управление в органах местного самоуправления», «Порядок организации работы комиссии по осуществлению закупок в контрактной системе».

3.1.3 В отчетном году за счет средств муниципальной программы дополнительное образование получили 53 муниципальных служащих администрации Добрянского муниципального района, из них 30 – прослушали семинары, 23 – прошли повышение квалификации.

3.1.4 На основании п. 4 ч.1 ст.13 Федерального закона от 02 марта 2007 г. № 25-ФЗ «О муниципальной службе в Российской Федерации», Приказом министерства здравоохранения и социального развития Российской Федерации от 14 декабря 2009 г. № 984Н утвержден Порядок прохождения диспансеризации муниципальными служащими. В соответствии с данным

порядком, в 2017 году проведена диспансеризация муниципальных служащих. Всего диспансеризацию прошли 108 муниципальных служащих.

3.1.5 В целях обеспечения реализации мер по профилактике коррупционных правонарушений, минимизации и ликвидации коррупционных рисков, отделом муниципальной службы и антикоррупционной деятельности администрации Добрянского муниципального района осуществлялось выполнение мероприятий, предусмотренных планом по противодействию коррупции в администрации Добрянского муниципального района на 2016-2017 годы.

Для выявления и исключения в нормативных правовых актах и проектах нормативных правовых актов коррупциогенных факторов, способствующих формированию условий для проявления коррупции, каждый проект НПА подвергается антикоррупционной экспертизе.

Согласно заключенному соглашению, в течение 2017 года в Прокуратуру г. Добрянки для рассмотрения направлялись проекты решений Земского Собрания Добрянского муниципального района и нормативные правовые акты администрации района.

В рамках исполнения законодательства муниципальными служащими администрации Добрянского муниципального района, включенными в перечень должностей, связанных с коррупционными рисками, своевременно предоставляются сведения о доходах, расходах, об имуществе и обязательствах имущественного характера своих, супруги (супруга), несовершеннолетних детей.

В течение 2017 года обращения граждан, содержащие сведения о наличии коррупционных факторов и признаков коррупционных правонарушений, в администрацию Добрянского муниципального района не поступали.

Также, в течение 2017 года не зарегистрировано ни одного уведомления от муниципальных служащих администрации Добрянского муниципального района о фактах обращения, в целях склонения муниципального служащего к совершению коррупционных правонарушений.

3.1.6 В 2017 году в администрацию района поступило 14 уведомлений работодателей о заключении трудового договора с гражданином, замещавшим должность муниципальной службы в администрации Добрянского муниципального района. Все уведомления проанализированы подразделением по профилактике коррупционных и иных правонарушений администрации Добрянского муниципального района на предмет отсутствия конфликта интересов, подготовлены мотивированные заключения.

3.1.7 В соответствии с Решением Земского Собрания Добрянского муниципального района от 18 мая 2011 г. № 37 «Об утверждении Кодекса этики и служебного поведения муниципальных служащих в органах местного самоуправления Добрянского муниципального района», в администрации Добрянского муниципального района в постоянном режиме осуществлялся контроль соблюдения муниципальными служащими общих принципов служебного поведения.

3.1.8 В соответствии с задачами муниципальной программы, соблюдаются гарантии, предоставляемые муниципальным служащим, в части пенсионного обеспечения за выслугу лет. В течение 2017 года пенсия за выслугу лет муниципальным служащим не назначалась.

3.1.9 Одним из направлений муниципальной программы является обеспечение учреждений социальной сферы Добрянского муниципального района профессиональными кадрами.

Данное направление включает в себя ряд мероприятий по привлечению специалистов в учреждения социальной сферы, расположенные на территории Добрянского муниципального района, в том числе мероприятие «предоставление выплат педагогическим работникам муниципальных образовательных учреждений и врачам государственных медицинских учреждений, расположенных на территории Добрянского района, на приобретение и строительство жилья».

На 2017 год в бюджете Добрянского района на данное мероприятие было предусмотрено 4,3 млн. руб. Выплату получили 2 медицинских работника и 3 педагога на общую сумму 2,3 млн. руб.

3.1.9 В целях обеспечения учреждений социальной сферы Добрянского муниципального района профессиональными кадрами, между администрацией Добрянского муниципального района, учащимися, бюджетными учреждениями и учебными заведениями заключены договоры о целевом обучении. На основании целевых договоров в 2017 году 5 студентов получали надбавку к стипендии в размере 5750 рублей (включая НДФЛ), из них 3 студента-«медика», 2 студента-«педагога».

Также, для студентов организуется прохождение практики и обеспечивается трудоустройство в соответствии с полученной квалификацией в образовательные организации Добрянского муниципального района.